

PROGRAM ROZVOJA OBCE BRUTY NA ROKY 2014–2020



2015

Júl

Obec Bruty

Obsah

ÚVOD

ANALYTICKÁ ČASŤ

Analýza vnútorného prostredia

Analýza vonkajšieho prostredia

Zhodnotenie súčasného stavu územia – SWOT Analýza

Ex–post hodnotenie predchádzajúceho PHSR

Dotazníkový prieskum medzi obyvateľmi

STRATEGICKÁ ČASŤ

Charakteristika Nitrianskeho kraja

Hlavné smery vývoja obce

Prvoradé potreby

PROGRAMOVÁ ČASŤ

REALIZAČNÁ ČASŤ

Organizačná stránka plnenia PHSR

Hodnotiace a monitorovacie správy PHSR

Inštitucionálne a organizačné zabezpečenie realizácie programu rozvoja obce

FINANČNÁ ČASŤ

Indikatívny finančný plán PHSR

Financovanie projektov

ZÁVER

Úvod

Program hospodárskeho a sociálneho rozvoja obce Bruty (ďalej len „PHSR“) je strednodobý rozvojový dokument na roky 2014–2020, ktorý bol spracovaný na základe zákona č. 539/2008 Z. z. o podpore regionálneho rozvoja. Pri spracovaní boli rešpektované zásady regionálnej politiky vlády Slovenskej republiky a princípy regionálnej politiky Európskej únie zakotvené najmä v nariadení Rady (ES) č. 1266/1999 (nariadenie o štrukturálnych fondoch).

ZÁKON Č. 539/2008 O PODPORE REGIONÁLNEHO ROZVOJA §8 CIT.

- (1) Program hospodárskeho rozvoja a sociálneho rozvoja obce je strednodobý rozvojový dokument, ktorý je vypracovaný v súlade s cieľmi a prioritami ustanovenými v národnej stratégii a zohľadňuje ciele a priority ustanovené v programe hospodárskeho rozvoja a sociálneho rozvoja vyššieho územného celku, na území ktorého sa obec nachádza a je vypracovaný podľa záväznej časti územnoplánovacej dokumentácie obce.
- (2) Vypracovanie programu hospodárskeho rozvoja a sociálneho rozvoja obce zabezpečuje obec pri uplatnení partnerstva.
- (3) Program hospodárskeho rozvoja a sociálneho rozvoja obce pozostáva z analyticko–strategickej časti a programovej časti.
- (4) Analyticko–strategická časť obsahuje najmä:
 - a) súhrnnú geografickú, kultúrno–historickú a sociálno–ekonomickú charakteristiku obce a charakteristiku stavu vybavenosti a obsluhy územia obce,

- b) hodnotenie a analýzu hospodárskej situácie, sociálnej situácie, environmentálnej situácie a situácie v oblasti kultúry a vybavenosti a obsluhy územia obce,
- c) analýzu väzieb strategických dokumentov v oblasti regionálneho rozvoja s územím obce,
- d) určenie rozvojového potenciálu a limitov rozvoja územia obce, definovanie podmienok udržateľného rozvoja obce,
- e) stratégiu rozvoja obce, pri zohľadnení jej vnútorných špecifik, ktorá určí hlavné smery, priority a ciele rozvoja obce,
- f) analýzu finančných potrieb a možností financovania programu hospodárskeho rozvoja a sociálneho rozvoja obce.

(5) Programová časť obsahuje najmä:

- a) zoznam opatrení a aktivít pre zabezpečenie realizácie programu hospodárskeho rozvoja a sociálneho rozvoja obce,
- b) inštitucionálne zabezpečenie a organizačné zabezpečenie realizácie programu hospodárskeho rozvoja a sociálneho rozvoja obce,
- c) finančné zabezpečenie jednotlivých opatrení a aktivít, inštitucionálnej a organizačnej stránky realizácie programu hospodárskeho rozvoja a sociálneho rozvoja obce,
- d) systém monitorovania a hodnotenia plnenia programu hospodárskeho rozvoja a sociálneho rozvoja obce s ustanovením merateľných ukazovateľov,
- e) časový harmonogram realizácie programu hospodárskeho rozvoja a sociálneho rozvoja obce.

(6) Aktualizácia programu hospodárskeho rozvoja a sociálneho rozvoja obce sa vypracúva podľa potreby.

(7) Program hospodárskeho rozvoja a sociálneho rozvoja obce a jeho aktualizáciu schvaľuje obecné zastupiteľstvo.

- (8) Schválenie programu hospodárskeho rozvoja a sociálneho rozvoja obce a príslušnej územnoplánovacej dokumentácie, ak jej spracovanie vyžaduje osobitný predpis je podmienkou na predloženie žiadosti obce o poskytnutie finančného príspevku zo štátneho rozpočtu a doplnkových zdrojov podľa § 4 ods. 2.

ZÁKLADNÉ VÝCHODISKOVÉ DOKUMENTY NA MIESTNEJ ÚROVNI

- Akčný plán na roky 2009 – 2013.

ZÁKLADNÉ VÝCHODISKOVÉ DOKUMENTY NA NÁRODNEJ ÚROVNI

- Partnerská dohoda SR na roky 2014–2020,
- Operačné programy – Kvalita životného prostredia, Integrovaná infraštruktúra, Efektívna verejná správa, Ľudské zdroje, Výskum a inovácie, Integrovaný regionálny operačný program, ostatné,
- Národná stratégia regionálneho rozvoja Slovenskej republiky (aktualizácia 2014),
- Rezortné stratégie – východiskové dokumenty na národnej úrovni,
- Stratégia Európa 2020,
- Spoločenský strategický rámec EK.
- Atlas rómskych komunít z roku 2013.

CIELE A ZÁMER VYPRACOVANIA PHSR

Cieľom PHSR je zmapovanie sociálno–ekonomickej priestorovej štruktúry obce Bruty a na základe výsledkov týchto analýz vytvoriť program hospodárskeho a sociálneho rozvoja daného územia, ktorý bude základným strednodobým programovým dokumentom na podporu regionálneho rozvoja na úrovni obce. Je to program cielených opatrení na stimuláciu ekonomického a sociálneho rozvoja obce – bude výkonným dokumentom zohrávajúcim kľúčovú úlohu pri plánovaní a využívaní štrukturálnych fondov EÚ pre sociálno–hospodársky rozvoj obce Bruty. Na vypracovaní tohto dokumentu participovali všetky zainteresované strany obce: miestna samospráva, miestni podnikatelia, organizácie tretieho sektora, aktéri služieb a kultúrneho života. Cieľom bolo zaangažovať čím viac občanov obce do tvorby návrhov, vízií – do rozhodovacieho procesu a následne vytvoriť cestu k riešeniu problémov.

Cieľom dokumentu je navrhnuť systematickú a funkčne trvalo udržateľnú rozvojovú stratégiu, zameranú na realizáciu hospodárskeho a sociálneho rozvoja obce pri rešpektovaní globálnych cieľov regionálneho vývoja, resp. štátnej regionálnej politiky.

PHSR rieši ciele obce Bruty do roku 2020. Koniec platnosti PHSR je zhodné s koncom programového obdobia Národnej stratégie rozvoja SR vo väzbe na programové obdobie Európskej únie.

Program hospodárskeho a sociálneho rozvoja obce Bruty je v súlade s cieľmi a prioritami ustanovenými v Národnej stratégii regionálneho rozvoja a s metodikou na vypracovanie príslušného PRO pre obce. Program hospodárskeho a sociálneho rozvoja obce Bruty sa stane podkladovým materiálom, ktorý umožní orientáciu v smerovaní ekonomických a spoločenských aktivít v obci a jej mikropriestore.

ZÁMER SPRACOVANIA PHSR

Názov dokumentu	Program hospodárskeho a sociálneho rozvoja obce Bruty na roky 2014 – 2020
Forma spracovania	Program hospodárskeho a sociálneho rozvoja obce Bruty na roky 2014–2020 je spracovaný v súlade s Metodikou na vypracovanie programu hospodárskeho a sociálneho rozvoja obce/obcí/VÚC, ktorá bola vydaná Ministerstvom dopravy, výstavby a regionálneho rozvoja SR dňa 18.8.2014 a to v nadväznosti na novelu Zákona o podpore regionálneho rozvoja schválenej vládou SR 18. júna 2014. Aktualizácia – február 2015 – Metodika, verzia č. 2.0.

	<p>PHSR rešpektuje povinné prílohy, plánovacie a podporné dokumenty k metodike a postup tvorby navrhovaný metodikou.</p> <p>Spracovanie PHSR rešpektuje princípy partnerstva, zapája do jeho tvorby zamestnancov obecného úradu, obyvateľstvo obce a externých odborníkov.</p> <p>Spracovateľom PHSR je firma OPEN DOOR, s.r.o. so sídlom Pázmáňa 2125/27, Šaľa 927 01.</p>
Riadenie procesu spracovania	<p>Za riadenie procesu spracovania je zodpovedný riadiaci tím zložený zo zástupcov obecného úradu a dodávateľa.</p> <p>Riadiaci tím za obec:</p> <p>Ing. Alexander Hubáč– starosta</p> <p>Dodávateľ:</p> <p>OPEN DOOR, s.r.o. so sídlom Pázmáňa 2125/27, Šaľa 927 01</p>

Program hospodárskeho a sociálneho rozvoja obce Bruty na roky 2014–2020

Analytická časť								
Strategická časť								
Programová časť								
Realizačná časť								
Finančná časť								
Záver								

Analytická časť

Analytická časť PHSR obsahuje analýzu vnútorného prostredia na základe overeného súboru kvantitatívnych a kvalitatívnych dát podľa jednotlivých oblastí, identifikáciu hlavných vonkajších faktorov rozvoja územia (výber hlavných faktorov), analýzu vplyvu vonkajšieho prostredia na vývoj situácie v území, analýzu silných a slabých stránok (SWOT a STEEP analýzu), príležitostí a ohrození pre rast a rozvoj územia, posúdenie hlavných faktorov a disparít rozvoja územia.

Komplexná analýza súčasného stavu územia je zostavená na základe informácií získaných z relevantných zdrojov, t.j. štatistických databáz (ŠÚ SR, RegDat, Infostat...), výsledkov prieskumov a analýz dokumentov.

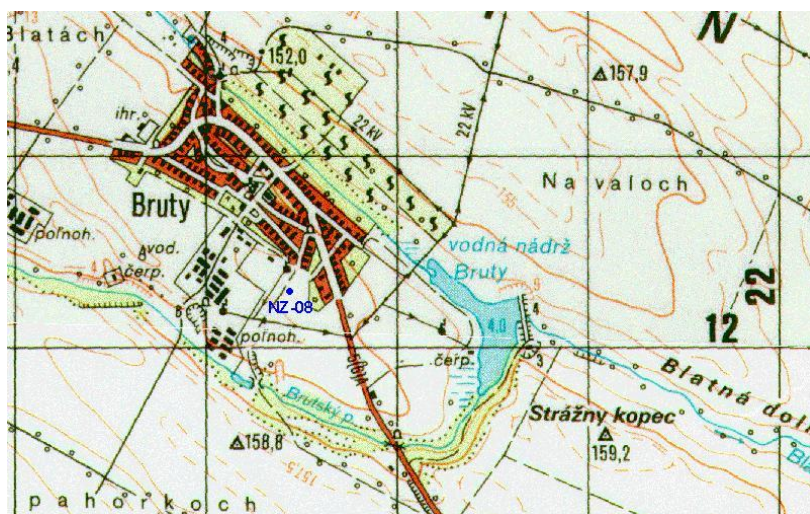
Analytická časť obsahuje okrem tabuľkovej časti aj textovú časť s vysvetlením výsledkov analýz.

ANALÝZA VNÚTORNÉHO PROSTREDIA

Základná charakteristika obce Bruty

Názov	Bruty
Rozloha katastrálneho územia	2053 ha
Nadmorská výška	130 do 176 m
Prvá písomná zmienka	1223
Počet obyvateľov k 31.12.2014	605
Okres	Nové Zámky
Kraj	Nitriansky
Kód obce	503100
IČO:	00308820
DIČ:	2021060514

Obec Bruty s počtom obyvateľov 701 sa nachádza v Podunajskej nížine, cca 4,5 km na západ od pravého brehu dolného toku rieky Hron. Chotár má rozlohu 2053 ha v nadmorskej výške od 130 do 176 m, z toho orná pôda zaberá 88%. Cez kataster pretekajú dva potoky a to Brutský, ktorý sa vlieva do vodnej nádrže Bruty a Blatniansky, ktorý sa vlieva do Hrona. Obec je prístupná po ceste III. triedy z Bíne alebo Kamenína.



Rozloha obce je 20,53 km², hustota obyvateľov predstavuje 30,2 obyvateľa na km².

Územné členenie

Oblasť:	Západné Slovensko
Kraj:	Nitriansky kraj
Okres:	Nové Zámky
Obvod:	Nové Zámky

Doplňujúce informácie

Kód:	503100
EČV:	NZ
GPS súradnice:	47.924728, 18.57641

História obce

Archeologické nálezy dokazujú osídlenie už v neolite. Prvá písomná zmienka pochádza z roku 1223. Počas bojov II. svetovej vojny, bola obec takmer zničená. Súčasný život v obci však dokazuje, že občania majú záujem rozvíjať a zlepšovať svoj život.

Od roku 1272 obec patrila Ondrejovi, županovi hradu Bana jeho bratovi Gregorovi, ostrihomskému prepoštovi. Od 15. do 20. storočia patrila ostrihomskému arcibiskupstvu. V roku 1489 sa tunajší poddaní vykúpili z roboty. V 16. storočí za tureckých nájazdov obec spustla. V roku 1696 ju znovu osídlili, v r. 1699 mala 230 obyvateľov, r. 1787 647 obyv. a r. 1828 868 obyv. Začiatkom 20. storočia si obyvatelia založili gazdovský spolok. Za ČSR boli obyvatelia väčšinou drobní roľníci a deputátnici na veľkostatkoch. V rokoch 1938 – 1945 obec bola pričlenená k Maďarsku.

Druhá svetová vojna obec Bruty takmer úplne zničila. Deväťdesiat percent obytných domov, ale i verejných budov: škola, poštový úrad a dom spotrebného družstva, v ktorom bolo umiestnené aj kultúrne zariadenie, ležali v rozvalinách. Vojnové hrôzy prežívalo obyvateľstvo v pivniciach. Aj veliteľstvo Červenej armády z farskej pivnice riadilo bojové operácie.

Hneď po oslobodení sa v dedine obnovoval život. Ľudia si opravovali poškodené domy. Takmer celý majetok sa im zničil, vrátane úrodných polí. Najväčšiu starosť mali obyvatelia s obrábaním pôdy pre nedostatok ťažných zvierat. Pred pluhu zapriahali vojnou zanechané, vychudnuté túlavé kone. Trochu im pomohla olejnice, kde si lisovali zo zvyškov slnečnicových jadier olej, ktorý zúžitkovali jednak vo svojich domácnostiach a jednak predávali v okolitých dedinách, hlavne formou výmenného obchodu.

Zásobovanie obyvateľstva sa snažili zabezpečiť dve predajne s rozličným tovarom, jedna predajňa mäsa a dva hostince. V roku 1948 evidovali 1154 obyvateľov.

Počet obyvateľov sa pomaly zvyšoval, v roku 1961 ich bolo už 1230. Bruťania chodili za prácou do rôznych miest republiky, najmä do českých krajov. Koncom 60-tych rokov mnohí pracovali na výstavbe Juhoslovenských celulózok a papierní v Štúrove a po spustení prevádzky ostali v podniku ako jeho zamestnanci. Pomaličky sa začali roztratení Bruťania vracieť a vstupovali do JRD, ktorého hospodárska situácia sa už začala konsolidovať.

V akcii Z sa postavila v roku 1970 moderná predajňa s miešaným tovarom a pohostinstvo, v renovovanom súkromnom dome otvorila Jednota aj predajňu mäsa. Koncom 60-tych rokov vybetónovali takmer všetky miestne komunikácie a ich okraje lemujú pekné chodníky. Taktiež v akcii Z bola postavená dvojtriedna materská škola s kuchyňou, skoro v tom istom čase aj dom smútku.

Pýchou dediny je kultúrny dom, slávnostne odovzdaný do užívania 30. apríla 1983. Postavili ho v spoluinvestorstve JRD so sídlom vo Svodíne a obec Bruty za pomoci občanov. Práve títo veľkou mierou prispeli k tomu, že vybudovanie tejto modernej ustanovizni svojpomocnou a brigádnickou prácou trvala len 18 mesiacov. Investičné náklady činili 1 998 000 Kčs. Budova je viacúčelová, sídli v nej aj Obecný úrad.

Program hospodárskeho a sociálneho rozvoja obce Bruty na roky 2014–2020

V roku 1989 sa ľudia dožili ďalšej zmeny spoločenského systému. V roku 1991 sa znovu otvorili brány miestnej školy. Zo susednej obce Svodín vrátili matriku. Keďže uprostred 90-tých rokov mnoho z obyvateľov zostalo bez práce, veľa z nich začalo samostatne hospodáriť.

V roku 2000 po rozpadnutí miestneho poľnohospodárskeho družstva, obec začala svoju poľnohospodársku činnosť obecným podnikom EURO OPP, s. r. o.

Vďaka daru družobnej obce Bajna v Maďarsku sa pri cintoríne postavila maďarská brána bez jediného klinca. Vysvätená bola v roku 1998 pri 775. výročí obce.

Dominantou je rímskokatolícky kostol s kalváriou. V roku 1988 navrhnutý vrt geotermálnej vody je potenciálom pre vybudovanie termálneho kúpaliska.

Vzhľadom na relatívne malú veľkosť je obec úzko spätá so svojím okolím a je od neho závislá. Poloha obce má mimoriadny vplyv na ekonomiku ako aj na lokalizáciu podnikov sídlacích v obci alebo jej bezprostrednej blízkosti. Obec Bruty sa nachádza v blízkosti viacerých mestských sídiel – Nová Zámky, Štúrovo. Obec je vzdialená 48 km od krajského mesta Nové Zámky. Relatívna blízkosť miest utvára podmienky pre rast a rozvoj okolitých obcí a uspokojovanie potrieb a sociálnych istôt obyvateľov. Poloha obce zabezpečuje jej obyvateľom kvalitnú školskú, sociálnu, technickú a dopravnú infraštruktúru. Dobrá infraštruktúra zabezpečuje aj podmienky pre migráciu obyvateľov do obce, ktorí sú spravidla zamestnaní v mestských sídlach avšak uprednostňujú kvalitu vidieckeho prostredia a ním poskytovaných možností vyžitia. Výhodná poloha a blízkosť centier má vplyv aj na mieru nezamestnanosti v obci, nakoľko jej obyvatelia dočasne migrujú za prácou práve do týchto okolitých miest. Dočasnú migráciu je možné sčasti identifikovať aj v dôsledku dopytu po školských, lekárskejších a kultúrnych službách. Obec Bruty sa nachádza v blízkosti Maďarských hraníc, čím vzniká možnosť obyvateľom obce dochádzať aj za prácou do Maďarska. Obec spolupracuje s družobnou obcou Bajna Maďarsko.

Symboly obce

Erb obce

Erb obce je modrý štít, v ktorom je od pásu zobrazený bielo odetý biskup (sv. Vojtech) zo žltým na reťazi zaveseným krížom na prsiach. Žlto lemovaná je aj mitra na jeho hlave. Žltá je aj berla a šípy za chrbtom biskupa. V tejto podobe je erb obce historicky verný a heraldicky správny.

Vlajka obce

Vlajka obce pozostáva zo štyroch pozdĺžnych pruhov vo farbách žltej (1/6), modrej (2/6), žltej (1/6) a bielej (2/6). Vlajka má pomer strán 2:3 a ukončená je tromi cípmi, t. j. dvomi zástrihmi, siahajúcimi do tretiny jej listu.

Symbody obce Bruty sú zapísané v Heraldickom registri SR pod signatúrou B-171 / 2001.



Krajinná štruktúra a využitie územia:

	%	ha
Plocha	100	2053
Orná pôda	88	1813
Lúky a pasienky	2	31
Záhrady a ovocné sady	1	26
Lesy	1	29

Program hospodárskeho a sociálneho rozvoja obce Bruty na roky 2014–2020

Vodné plochy	2	31
Zastavané územia	2	49
Vinice	1	18
Ostatné	3	56

Demografia, trh práce

V súčasnosti sa prejavuje trend starnutia obyvateľstva a pokles populácie, aj keď demografická štruktúra obyvateľstva je zatiaľ priaznivá. Trend vývoja počtu obyvateľstva je z krátkodobého ako aj z dlhodobého hľadiska negatívny. Z analýzy vyplýva, že v súčasnosti je možné uvažovať s rastom počtu obyvateľov len pri pokračovaní a ďalšom posilnení migrácie smerom do obce. V prípade naplnenia potenciálu prisťahovania nových obyvateľov, hlavne mladých rodín, by v budúcnosti mohlo dôjsť k postupnému zlepšeniu demografického profilu obce a zabezpečeniu stabilnejšej základne pre dlhodobý rast počtu obyvateľov prirodzenou cestou.

Tabuľka č. 1 – Historický Vývoj počtu obyvateľov (1869–1996)

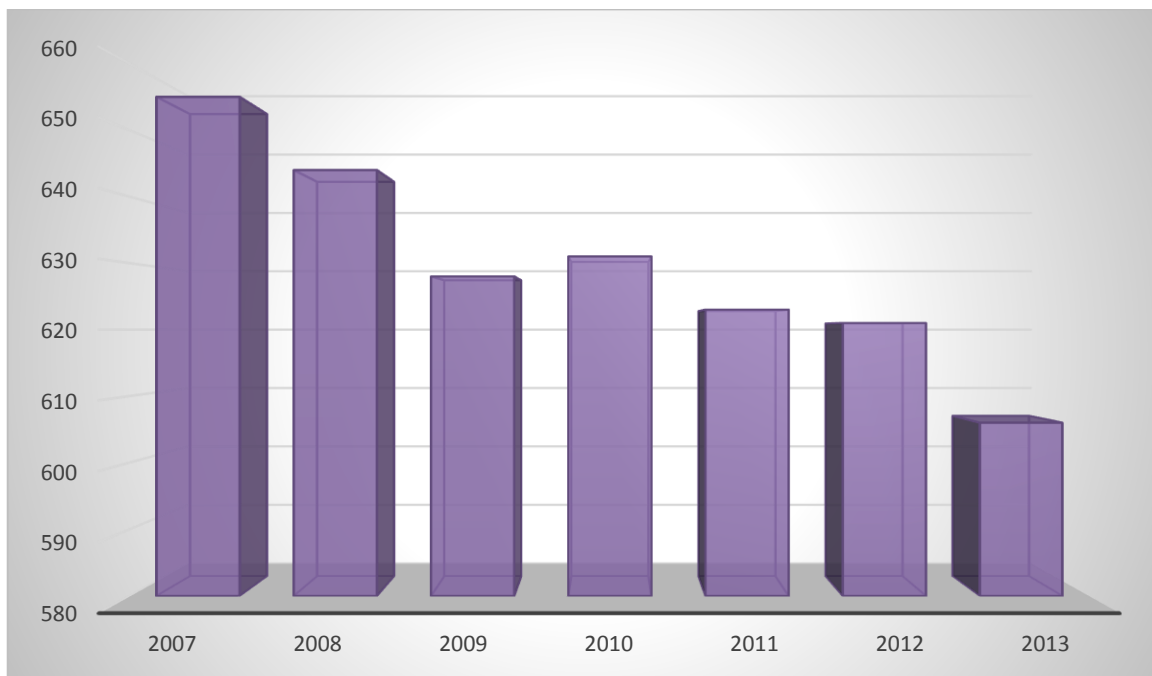
Rok	Počet obyvateľov
1869	874
1890	1112
1910	1168
1930	1240
1948	1172
1970	1165
1991	795
1996	724

Tabuľka č. 2 – Vývoj počtu obyvateľov v obci Bruty v rokoch 2007–2013

Program hospodárskeho a sociálneho rozvoja obce Bruty na roky 2014–2020

Rok	Počet obyvateľov
2007	655
2008	644
2009	628
2010	631
2011	623
2012	621
2013	606

Graf č. 1 – Vývoj počtu obyvateľov v obci Bruty má v sledovaných rokoch 2007–2013 mierne premenlivý charakter



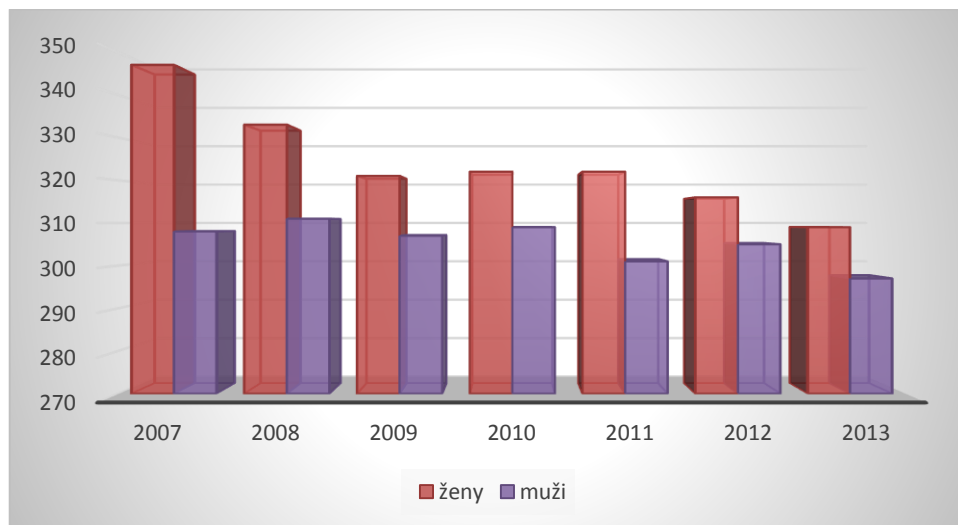
Zdroj: vlastné spracovanie

Tabuľka č. 3 – Vývoj počtu obyvateľov obce Bruty podľa pohlavia za obdobie rokov 2007–2013

Rok	Počet obyvateľov	Ženy	Muži
2007	655	347	308
2008	644	333	311
2009	628	321	307
2010	631	322	309
2011	623	322	301
2012	621	316	305
2013	606	309	297

Zdroj: štatistický úrad

Graf č. 2 – Vývoj počtu obyvateľov



Zdroj: vlastné spracovanie

Z tabuľky a grafu je zrejmé, že v obci žije dlhodobo viac žien ako mužov.

Pohyb obyvateľstva

Migrácia je do značnej miery ovplyvňovaná predovšetkým možnosťou získania bývania a zamestnania. Z toho dôvodu môže byť migrácia ovplyvňovaná realizáciou programov ekonomického rozvoja a súčasne vytváraním vhodných podmienok pre bývanie v obci. Početnosť obyvateľstva v priestore je dôležitým faktorom rozvoja, lebo vytvára silnejšie trhové pole pre firmy ako aj ponuku práce. Rozmiestňovanie obyvateľstva a rozmiestňovanie ekonomických aktivít, sú navzájom prepojené a podmieňujúce sa procesy. Firmy priťahujú pracovné sily a ich odvetvová štruktúra ovplyvňuje kvalitu t.j. vzdelanostnú úroveň a vekovú štruktúru.

U časti obyvateľstva je však príznačná demografická depresia, spôsobená nárastom nezamestnanosti, nižším sociálnym potenciálom, samozásobiteľskými aktivitami, nižšou kúpnu silou, slabšou infraštruktúrnou vybavenosťou a pod. Spolu s výrazným znížením zamestnanosti najmä v priemysle a poľnohospodárstve a migračnou rigiditou týchto osôb sa čiastočne v obci prejavuje fenomén tzv. „agrárnej nezamestnanosti“. Priemysel, ale i poľnohospodárstvo mikroregiónu svojimi prepustenými zamestnancami prehĺbili socioekonomický úpadok. Úbytok pracovníkov regionálny trh práce zatiaľ nedokáže absorbovať a znížiť nezamestnanosť na prijateľnú mieru 5 – 7%. U nás sa prejavuje eminentný trend obyvateľov k samozásobiteľskému chovaniu. Miestami sa prejavuje aj status kovorolníka a dochádza k oživovaniu viacgeneračnej vidieckej rodiny.

Obec sa začína čiastočne sociálne diferencovať. Existenčná neistota na trhu práce nepostihuje len menej kvalifikovanú pracovnú silu a nižšie triedy. Pre viacerých obyvateľov sa nová sloboda stala bremenom a záťažou. Neboli a nie sú pripravení na plnenie nových úloh, ktoré im pripravila súčasnosť.

Z hľadiska prognózy ďalšieho vývoja počtu obyvateľov obce je nevyhnutné poznať jeho doterajší vývin, ktorý determinuje mechanický a prirodzený pohyb občanov obce.

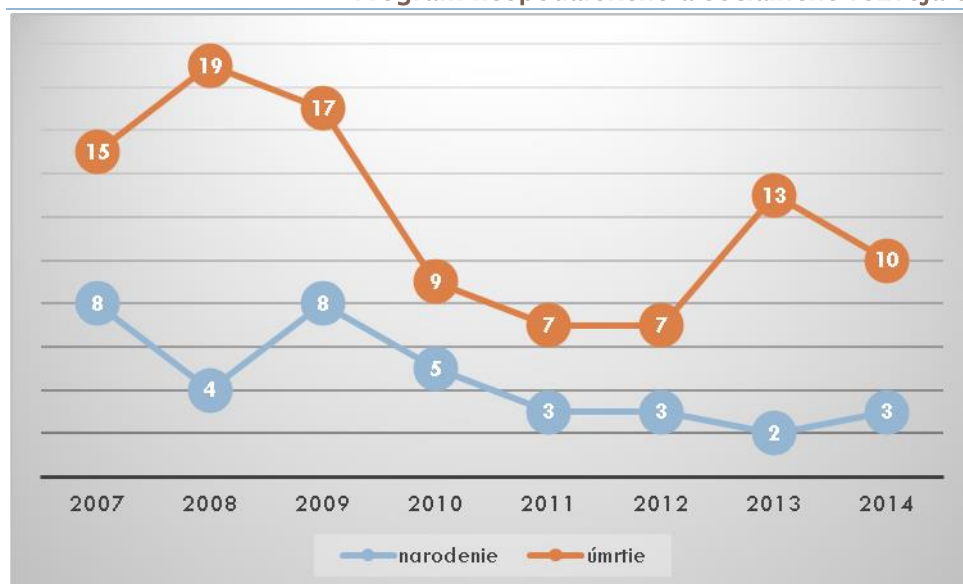
Tabuľka č. 4 – Prirodzený pohyb obyvateľstva v rokoch 2007 – 2014

Prirodzený pohyb obyvateľstva	2007	2008	2009	2010	2011	2012	2013	2014
narodenie	8	4	8	5	3	3	2	3
úmrtie	15	19	17	9	7	7	13	10
Prirodzený prírastok (úbytok)	-7	-15	-9	-4	-4	-4	-11	-7

Zdroj: Štatistický úrad

Graf č. 3 – Prirodzený pohyb obyvateľstva

Program hospodárskeho a sociálneho rozvoja obce Bruty na roky 2014–2020



Zdroj: vlastné spracovanie

Tabuľka č. 4 a graf č. 3 dokumentujú bilanciu prirodzeného pohybu občanov počas predchádzajúcich rokov vyjadrenú rozdielom medzi počtom narodení a úmrtí. Tento ukazovateľ vykazuje v obci Bruty dlhodobo záporné hodnoty, môžeme hovoriť o prirodzenom úbytku obyvateľov obce.

Tabuľka č. 5 – Mechanický pohyb obyvateľov v rokoch 2007 – 2014

Migrácia obyvateľstva	2007	2008	2009	2010	2011	2012	2013	2014
Prišľahovaní	10	18	15	9	13	12	9	10
Odsťahovaní	4	14	22	2	9	10	13	4
Migračné saldo	6	4	-7	7	4	2	-4	6

Program hospodárskeho a sociálneho rozvoja obce Bruty na roky 2014–2020

Prírodný prírastok/úbytok	-7	-15	-9	-4	-4	-4	-11	-7
Migračný prírastok/úbytok	6	4	-7	7	4	2	-4	6
Spolu	-1	-11	-16	3	0	-2	-15	-1

Zdroj: Štatistický úrad

Od roku 2007 bola hodnota celkového prírastu/úbytku obyvateľstva kolísavá. Celkovým sčítaním úbytku a prírastku obyvateľstva došlo k úbytku o 43 obyvateľov.

Prognóza vývoja počtu obyvateľov obce

Súčasný demografický profil obyvateľstva obce nevytvára možnosti výraznejšieho rastu počtu obyvateľov z prirodzených prírastkov. Miernejší nárast počtu obyvateľov obce možné dosiahnuť migráciou, avšak v prípade našej obce ani tento trend nie je veľmi pozitívny. Budúci vývoj nevieme prognózovať, keďže skoky v celkovom prírastku/úbytku sú vysoké a nie je zrejmý nejaký konkrétny dôvod tohto javu.

Veková štruktúra obyvateľov

Charakteristika vekovej infraštruktúry obyvateľov je výstižne vyjadrená priemerným vekom obyvateľov a indexom starnutia, ktorý vyjadruje pomer poproduktívnej zložky a predproduktívnej zložky obyvateľov. Index vitality dosahuje v obci hodnotu 61,41. Index starnutia dosahuje hodnotu 162.

Program hospodárskeho a sociálneho rozvoja obce Bruty na roky 2014–2020

Vekovú štruktúru obyvateľov charakterizuje rozdelenie obyvateľov do hlavných vekových skupín, ktoré sú:

Predproduktívny vek (0–14 rokov)

Produktívny vek (muži: 15–59 rokov; ženy: 15–54 rokov)

Poproduktívny vek (muži: 60+, ženy: 55+)

Tabuľka č. 7 – Veková štruktúra obyvateľstva

Vek	Muži						Ženy						Obyvateľstvo	
	Spolu	slobodní	ženatí	rozvedení	ovdovení	nezistení	spolu	slobodné	vydaté	rozvedené	ovdovené	nezištené	úhrn	%
Bruty														
0 – 2	11	11	0	0	0	0	8	8	0	0	0	0	19	3,1
3 – 4	9	9	0	0	0	0	2	2	0	0	0	0	11	1,8
5	1	1	0	0	0	0	1	1	0	0	0	0	2	0,3
6 – 9	11	11	0	0	0	0	12	12	0	0	0	0	23	3,7
10 – 14	14	14	0	0	0	0	9	9	0	0	0	0	23	3,7
15	0	0	0	0	0	0	3	3	0	0	0	0	3	0,5
16 – 17	6	6	0	0	0	0	4	4	0	0	0	0	10	1,6
18 – 19	8	8	0	0	0	0	9	9	0	0	0	0	17	2,8
20 – 24	15	15	0	0	0	0	11	11	0	0	0	0	26	4,2
25 – 29	22	18	3	1	0	0	28	18	7	0	0	3	50	8,1
30 – 34	26	15	10	1	0	0	23	8	12	2	1	0	49	7,9
35 – 39	32	9	15	8	0	0	27	4	17	6	0	0	59	9,5
40 – 44	27	5	17	4	1	0	21	0	12	9	0	0	48	7,8
45 – 49	24	6	14	4	0	0	13	0	8	5	0	0	37	6,0
50 – 54	18	4	11	2	1	0	17	0	10	6	1	0	35	5,7
55 – 59	19	2	13	3	1	0	21	0	14	3	4	0	40	6,5
60 – 64	15	2	11	2	0	0	24	0	13	3	8	0	39	6,3
65 – 69	13	0	12	1	0	0	24	2	11	0	11	0	37	6,0
70 – 74	15	0	11	1	3	0	24	1	9	2	12	0	39	6,3
75 – 79	8	0	4	0	4	0	16	0	2	1	13	0	24	3,9
80 – 84	4	0	2	0	2	0	11	1	0	0	10	0	15	2,4
85 +	1	0	0	0	1	0	11	0	1	0	10	0	12	1,9
Spolu	299	136	123	27	13	0	319	93	116	37	70	3	618	100,0

Zdroj: SODB 2011

Tabuľka č. 8 – Veková štruktúra obyvateľstva – sumár

	Počet obyvateľov	% obyvateľov
Predproduktívny	78	12,6
Produktívny	413	66,8
Poproduktívny	127	20,6

Zdroj: SODB 2011

Z tabuliek č. 7 a č. 8 vyplýva postupné starnutie obyvateľstva.

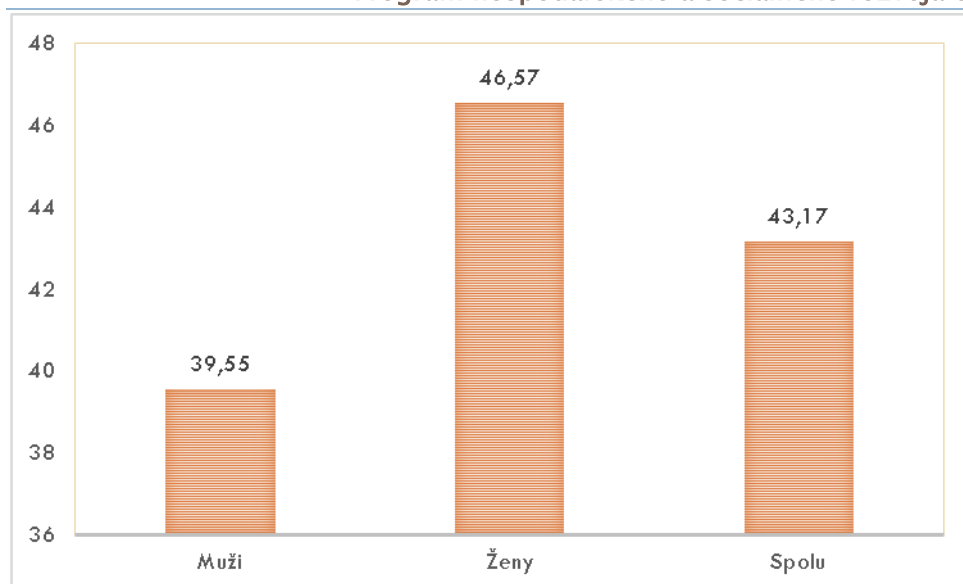
Tabuľka č. 9 – Priemerný vek obyvateľov

	Priemerný vek
Muži	39,55
Ženy	46,57
Spolu	43,17

Zdroj: SODB 2011

Graf č. 5 – Priemerný vek obyvateľstva – muži a ženy

Program hospodárskeho a sociálneho rozvoja obce Bruty na roky 2014–2020



Zdroj: vlastné spracovanie

Vzdelanostná štruktúra obyvateľstva

Vzdelanostná úroveň obyvateľstva má pre ďalší rozvoj obce zásadný význam.

Tabuľka č. 10 – Najvyššie dosiahnuté vzdelanie vychádzajúce zo Sčítania obyvateľov, domov a bytov 2011

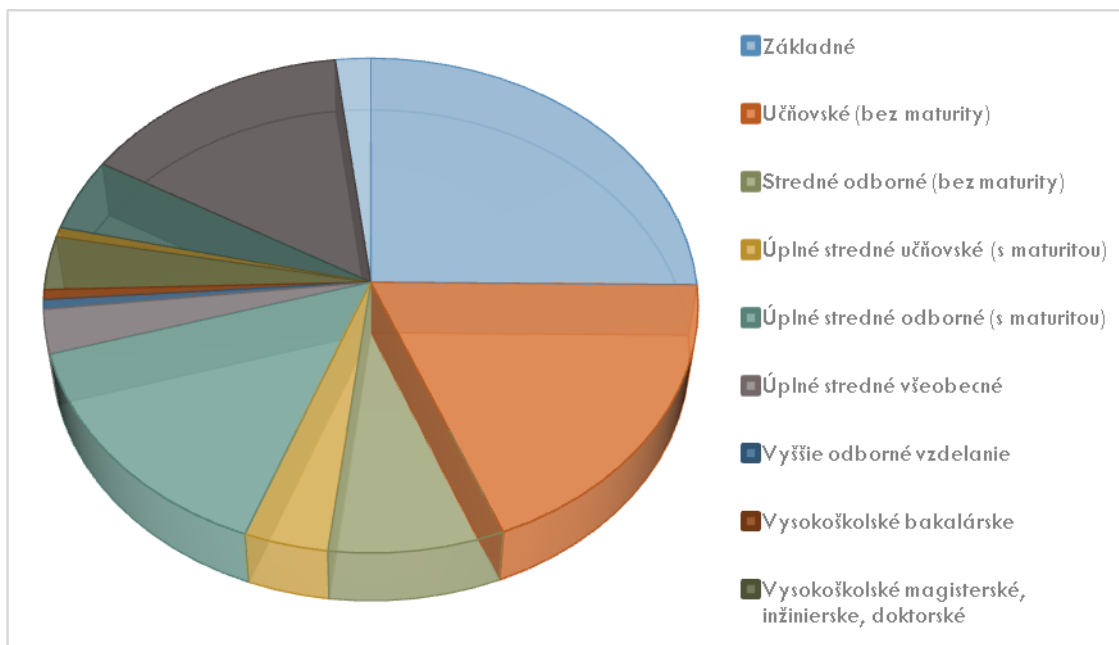
Najvyššie dosiahnuté vzdelanie	Pohlavie		Spolu
	muži	ženy	
Bruty			
Základné	79	138	217
Učňovské (bez maturity)	59	28	87
Stredné odborné (bez maturity)	25	20	45
Úplné stredné učňovské (s maturitou)	12	4	16
Úplné stredné odborné (s maturitou)	46	45	91
Úplné stredné všeobecné	9	17	26
Vyššie odborné vzdelanie	2	3	5
Vysokoškolské bakalárske	2	10	12

Program hospodárskeho a sociálneho rozvoja obce Bruty na roky 2014–2020

Vysokoškolské magisterské, inžinierske, doktorské		11	11	22
Vysokoškolské doktorandské		2	0	2
Vysokoškolské spolu		15	21	36
Študijný odbor	prírodné vedy	0	1	1
	technické vedy a náuky I (baníctvo, hutníctvo, strojárstvo, informatika a VT, elektrotech., tech. chémia, potravinárstvo)	3	0	3
	technické vedy a náuky II (textilná v., sprac. kože, dreva, plastov, v. hud. nástrojov, archit., staveb., dopr., pošty, telekom., automatiz., špec. odb.)	2	0	2
	poľnohospodársko-lesnícke a veterinárne vedy a náuky	3	1	4
	Zdravotníctvo	4	2	6
	spoločenské vedy, náuky a služby I (filozof., ekon., polit. a práv. vedy, ekonomika a manaž., obchod a služby, SŠ- OA, HA, praktická š., učeb. odb.)	1	6	7
	spoločenské vedy, náuky a služby II (histor., filolog., pedag. a psych. vedy, publicistika a informácie, telových., učiteľstvo, SŠ - gym.)	2	11	13
Bez školského vzdelania		46	35	81
Nezistené		6	8	14
Úhrn		299	319	618

Zdroj: SODB 2011

Graf č. 6 – Najvyššie dosiahnuté vzdelanie



Zdroj: vlastné spracovanie

Ako uvádza graf č. 6 najpočetnejšiu skupinu tvoria obyvatelia s dosiahnutým základným. Druhú najpočetnejšiu skupinu tvoria obyvatelia s učňovským vzdelaním bez maturity.

Národnostná a náboženská štruktúra obyvateľstva

Národnosťou sa rozumie príslušnosť osoby k národu, národnostnej či etnickej menšine. Pre určenie národnosti nie je rozhodujúca materinská reč, alebo ktorú občan prevažne používa alebo lepšie ovláda, ale jeho vlastné rozhodnutie o príslušnosti k národu, národnostnej či etnickej menšine. Z toho vyplýva, že štruktúra obyvateľov obce podľa národnosti a materinského jazyka nemusí byť rovnaká.

Obec z hľadiska národnostného zloženia radíme medzi obce s prevažujúcim obyvateľstvom maďarskej národnosti.

Tabuľka č. 11 – Národnostná štruktúra obyvateľstva

Národnosť	Muži	Ženy	Spolu
Slovenská	29	25	54
Maďarská	242	270	512
Rómska	8	6	14
Česká	0	1	1
Nezistená	20	17	37
Spolu	299	319	618

Zdroj: SODB 2011

Tabuľka č. 12 – Náboženské zloženie obce

Náboženské vyznanie	Muži	Ženy	Spolu
Rímskokatolícka cirkev	265	284	549
Reformovaná kresťanská cirkev	2	4	6
Náboženská spoločnosť Jehovovi svedkovia	1	0	1
Bez vyznania	9	13	22
Iné	1	0	1
Nezistené	21	18	39
Spolu	299	319	618

Zdroj: SODB 2011

Aj v prípade nábožného vierovyznania v obci dominuje iba jedno náboženstvo, rímskokatolíckeho vyznania je 88,83 % obyvateľstva.

Marginalizované rómske komunity

Marginalizované rómske komunity sú definované ako komunity – koncentrácie Rómov, ktorí trpia vysokou mierou sociálnej exklúzie a deprivácie.

Vychádzajúc z Atlasu rómskych komunít (2013) bolo na území Slovenskej republiky identifikovaných približne 402 840 Rómov, čo tvorí 7,45 % obyvateľov Slovenska. V roku 2013 bolo v obci Bruty evidovaných 8,6 % obyvateľov rómskej národnosti. Podiel Rómov v obci mierne prevyšuje celoslovenský priemer.

Nezamestnanosť v obci

Od roku 1989 sa na vývoji zamestnanosti začalo výrazne prejavovať spomalenie dynamiky hospodárskeho rastu. Likvidácia pracovných miest v dôsledku transformačných a reštrukturalizačných procesov nebola kompenzovaná vytváraním nových pracovných miest v ozdravených častiach hospodárstva. Pre celú ekonomiku je charakteristická vysoká miera nezamestnanosti a nízka tvorba nových pracovných miest.

Najvýznamnejším ukazovateľom situácie na trhu práce je miera nezamestnanosti, ktorá je jedným zo základných kritérií pre klasifikovanie problémových regiónov. Sprievodným javom vysokej miery nezamestnanosti je sociálna a ekonomická ohrozenosť. Ekonomická recesia, likvidácia veľkých zamestnávateľov a nízka reštrukturalizácia ekonomickej základne vyvolali aj v záujmovom regióne silný tlak na trh práce – miera nezamestnanosti v širšom okolí obce, v okrese Nové Zámky je na úrovni okolo 10,85 %.

Našu obec považujeme ako súčasť transformujúceho sa mikroregiónu zahrňujúceho pluralitu rôznych aktivít, v ktorých sa kombinujú prejavy urbanizácie a ruralizácie. Pritom aktivity ruralizačnej revitalizácie sú väčšinou roztrieštené a málo centrálné podporované.

Program hospodárskeho a sociálneho rozvoja obce Bruty na roky 2014–2020

Je vysoko pravdepodobné, že určitá časť našej populácie dožije svoj ekonomicky aktívny vek v sociálnej sieti, pretože nie je schopná a niekedy ani ochotná sa adaptovať na iné pracovné miesta napr. formou rekvalifikačných kurzov Úradu práce. Časť najmä poľnohospodárskej populácie je ohrozená stratou existenčných prostriedkov a stáva sa problematickou skupinou na trhu práce. Pre skupinu dlhodobo nezamestnaných platí pravidlo, že čím dlhšie sú títo ľudia bez zamestnania, tým menšiu majú nádej prácu opäť získať. Pritom absorpčná schopnosť služieb a vôbec terciárneho sektora mikroregiónu zatiaľ neposkytuje reálnu perspektívu ich znovuzapojenia do trhu práce.

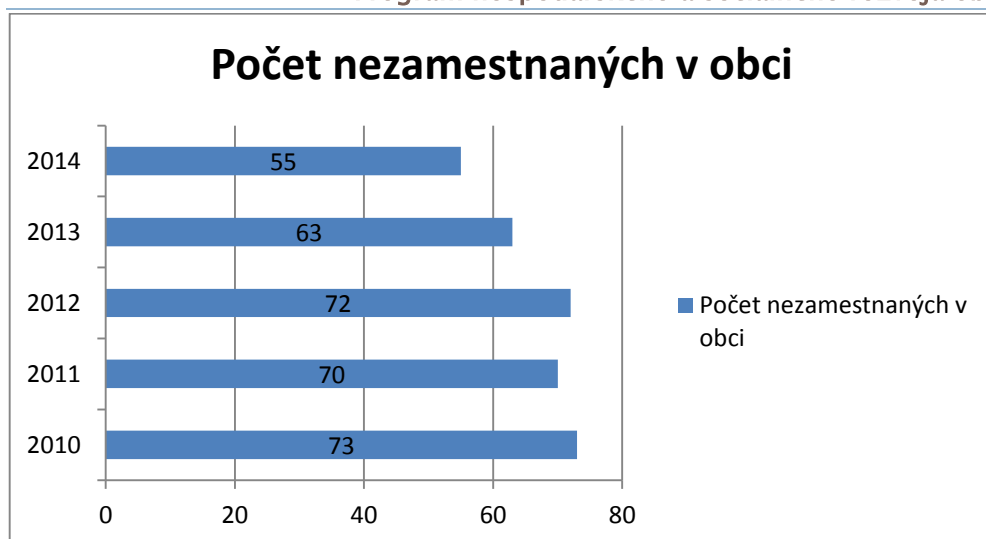
Najväčším problémom súčasného trhu práce je vysoká miera dlhodobo nezamestnaných osôb (10,85 % evidovaných nezamestnaných v obci hľadá prácu už viac ako 1 rok) ako aj nezamestnanosť mladých ľudí. Vzdelanostná štruktúra nezamestnaných odhaľuje, že najzraniteľnejšie sú skupiny s najnižšou kvalifikáciou a vzdelaním. Nízky stupeň vzdelania predstavuje hlavnú prekážku pri uplatnení sa na trhu práce. Vysoká nezamestnanosť osôb s nízkym vzdelaním svedčí o štrukturálnych zmenách v dopyte po práci a jeho orientáciu na kvalifikovanú a kvalifikačne flexibilnú pracovnú silu.

Tabuľka č. 13 – Počet nezamestnaných v obci

Počet nezamestnaných v obci Bruty	
2010	73
2011	70
2012	72
2013	63
2014	55

Zdroj: obec Bruty

Graf č. 7 – Počet nezamestnaných v obci



Zdroj: vlastné spracovanie

Školstvo a vzdelávanie

V obci sa nachádza materská škola a základná škola s vyučovacím jazykom maďarským v spoločnom objekte 1 – 4 ročník. Vyučovanie žiakov sa začalo vo februári 1946 v popravovanej škole s dvoma učebňami, kde dvaja pedagógovia mali na starosti výuku ôsmich ročníkov. Od roku 1950 bola výučba dvojjazyčná – slovenská a maďarská. Od roku 1950 žiaci vyšších ročníkov pokračovali vo výučbe vo Svodíne, čo umožnila pravidelná autobusová linka. V súčasnosti MŠ navštevuje v priemere 18 detí a ZŠ má počet žiakov cca. 15. Objekt sa plánuje zrekonštruovať, keďže sa nachádza v nevyhovujúcom technickom stave. Najdôležitejšia by bola výmena výplní otvorov, čím by sa zlepšili tepelnotechnické parametre budovy.

Obrázok č. 1 – Výstavba ZŠ s MŠ



Zdroj: www.bruty.sk

Tabuľka č. 14 – Vývoj počtu detí v MŠ

Počet detí	
2006/2007	14
2007/2008	14
2008/2009	15
2009/2010	13
2010/2011	13
2011/2012	17
2012/2013	20
2013/2014	17

Zdroj: obec Bruty

Tabuľka č. 15 – Údaje z Atlasu rómskych komunít 2013 týkajúce sa školstva

Otázka	Hodnota
Koľko je v obci materských škôl?	1

Program hospodárskeho a sociálneho rozvoja obce Bruty na roky 2014–2020

Ak nie Koľko je kilometrov najbližšia	0
Koľko je v obci ZŠ 1.–4. roč.?	1
Ak nie Koľko je kilometrov najbližšia	0
Koľko je v obci plne organizovaných základných škôl?	0
Ak nie Koľko je kilometrov najbližšia	8
Koľko je v obci špeciálnych základných škôl?	0
Ak nie Koľko je kilometrov najbližšia	19

Zdravotníctvo

V obci sa nenachádzajú ambulancie všeobecného lekára alebo lekára–špecialistu. Ordinácie a lekársku starostlivosť pre obyvateľov zabezpečujú ambulancie v susedných obciach Svodín a Kamenín. Väčšie zdravotné zákroky sa konajú spravidla v nemocnici v okresnom meste Nové Zámky.

Tabuľka č. 16 - Údaje z Atlasu rómskych komunít 2013 týkajúce sa zdravotníctva

Ukazovateľ	Hodnota
Koľko km je najbližšia ambulancia všeobecného lekára?	6
Koľko km je najbližšia ambulancia pediatra?	6
Koľko km je najbližšia gynekologická ambulancia?	6
Koľko km je najbližšia stomatologická ambulancia?	6
Koľko km je najbližšia lekáreň?	6

Sociálna starostlivosť

V súčasnosti sa v obci nenachádzajú služby poskytujúce sociálnu starostlivosť. Vzhľadom na to, že pomer starších obyvateľov v obci postupne narastá, sa uvažuje s výstavbou denného stacionára pre

seniorov. Obec uvažuje aj o inej možnosti rozvoja sociálnej oblasti, vytvorila by pracovné miesta pre osobných pomocníkov pre staršiu generáciu, ktorí pomáhajú v rôznych záležitostiach každodenného života (nakupovanie, vybavenie úradných vecí apod.).

Obchod a služby

Najvýznamnejšie podnikateľské subjekty pôsobiace v obci:

- COOP Jednota – potraviny
- Mäso–údeniny
- Kolibri – potraviny
- Pohostinstvo (v budove KD)
- Dobra bar

Inžinierske siete

V obci sa nachádzajú nasledujúce inžinierske siete: verejné rozvody pitnej vody, plynovod, elektrické rozvody. Chýba kanalizácia, odpadové vody sa zatiaľ zbierajú v domácich septikoch (žumpy). Keďže mnohí používajú ako zdroj pitnej vody aj vlastné studne, z hygienických a environmentálnych dôvodov obec má vo vízii vybudovať systém odvodu odpadovej vody.

Tabuľka č. 17 – Údaje z Atlasu rómskych komunít 2013 týkajúce sa infraštruktúry

Otázka	Hodnota
Koľko % obydľí môže v obci využívať verejný vodovod	100
Koľko % obydľí v obci ho aj skutočne využíva	20
Koľko % obydľí v obci ako zdroj pitnej vody používa vlastnú studňu	50
Koľko % obydľí v obci ako zdroj pitnej vody používa verejnú studňu/kohútik?	30
Koľko % obydľí v obci je bez prístupu (nemajú osobitný vodovod ani studňu) k pitnej vode?	0
Koľko % obydľí v obci využíva ako zdroj pitnej vody iné zdroje?	0

Program hospodárskeho a sociálneho rozvoja obce Bruty na roky 2014–2020

Koľko % obydľí môže v obci využívať verejnú kanalizáciu?	0
Koľko % obydľí v obci ju aj skutočne využíva?	0
Koľko % obydľí v obci používa žumpy?	70
Koľko % obydľí v obci používa domové čistiarne odpadových vôd?	25
Koľko % obydľí v obci sú bez pripojenia na kanalizáciu, žumpu alebo DČOV?	5
Koľko % obydľí v obci môže byť pripojených na elektrickú sieť?	100
Koľko % obydľí v obci je skutočne pripojených na elektrickú sieť?	100
Koľko % obydľí v obci môže byť pripojených na plyn?	0
Koľko % obydľí v obci ho ja skutočne využíva?	0
Koľko % obce je pokryté verejným osvetlením?	100
Koľko % obydľí v obci využíva na kúrenie systém centralizovaného zásobovania teplom (vrátane lokálnych resp. okrskových kotolní, výhrevní)	0
Koľko % obydľí v obci v prípade decentralizovaného zásobovania teplom využíva na kúrenie plyn?	0
Koľko % obydľí v obci v prípade decentralizovaného zásobovania teplom využíva na kúrenie tuhé palivo?	100
Koľko % obydľí v obci v prípade decentralizovaného zásobovania teplom využíva na kúrenie elektrinu?	0
Koľko % obydľí v obci využívajú na kúrenie iné (alternatívne) zdroje tepla (v poznámke uveďte aké)	0
Koľko % obydľí v obci používa na zber a odvoz komunálneho odpadu tzv. kuka alebo bobor nádoby?	100
Koľko % obydľí v obci používa na zber a odvoz komunálneho odpadu veľkokapacitné kontajnery?	0

Kultúrne a športové zariadenia

Kultúrny život sa v obci začal rozbiehať v roku 1948, učitelia miestnej školy sa snažili organizovať rôzne podujatia. Divadelné predstavenia, pre chýbajúci kultúrny dom, sa odohrávali v škole alebo v sále pohostinstva. Na začiatku 50-tych rokov začali svoju činnosť masové organizácie, najprv miestna organizácia požiarnikov, potom športovcov, SZM a CSEMADOK, ďalej Červeného kríža.

Kultúrny dom sa nachádza v jednom objekte s obecným úradom. Má kapacitu 250 osôb. Z vlastných zdrojov sa vybuďoval bezbariérový prístup do budovy.

Pre šport sa využíva najmä viacúčelové ihrisko, hráva sa tu väčšinou futbal a tenis. Menšie ihrisko pre deti sa nachádza aj pri základnej škole, ktoré by bolo potrebné obnoviť. Vybudovanie nových cyklotrás sa neplánuje, plánuje sa obnova existujúcich trás a zvýšenie ich atraktívnosti prostredníctvom informačných tabúl.

Obrázok č. 2 Deň obce



Zdroj: www.bruty.sk

Kultúrne pamiatky a zaujímavosti

rímskokatolícky kostol

kalvária

oplotenie cintorína – drevená vyrezávaná brána

prvky ľudovej architektúry (kované brány)

evidované časti prírody s mimoriadnymi estetickými a biologickými hodnotami

zvonica

Obrázok č. 3 Drevená vyrezávaná brána



Zdroj: www.bruty.sk

Obrázok č. 4 Rímskokatolícky kostol




Zdroj: www.bruty.sk

Obrázok č. 5 Pamiatka zosnulých vojakov



Zdroj: www.bruty.sk

Obrázok č. 6 Dom smútku a č. 7 Zvonica



Zdroj: www.bruty.sk

Samospráva a občianska vybavenosť

V spoločnom objekte sa nachádza obecný úrad, pošta a obecný podnik. Z vlastných zdrojov sa realizovali vnútorné rekonštrukcie na obecnom úrade. K obecnému úradu patrí aj veľká sála a kancelárie zamestnancov. Zloženie personálu: starosta, 3 administratívni pracovníci, 1 údržbár a 1 upratovačka.

Obecný podnik Euro OPP Bruty zamestnáva 9 osôb, ich hlavnou činnosťou je poľnohospodárska výroba, hlavne rastlinná produkcia. Hospodária na 690 hektároch a zameriavajú sa hlavne na produkciu obilnín, repky, kukurice a iných poľnohospodárskych rastlín. Živočíšna produkcia nie je zastúpená.

Z vlastných zdrojov boli vymenené okná, ale boli by potrebné ďalšie rekonštrukčné práce aj na interiéry, aj na exteriéry budovy.

Dom smútku bol čiastočne obnovený, vymenili sa z obecných zdrojov okná a dvere, v budúcnosti budú nutné ďalšie rekonštrukčné práce. Vo vyhradenej časti cintorína sa plánuje zriadiť zberný cintorín pre maďarských vojakov padlých počas svetových vojen, dotácie má zabezpečiť Ministerstvo obrany Maďarska.

Obrázok č. 8. Kultúrny dom a obecný úrad



Zdroj: www.bruty.sk

Obrázok č. 9. Polyfunkčný dom



Zdroj: www.bruty.sk

Obrázok č. 10 Polyfunkčný dvor



Zdroj: www.bruty.sk

V obci sa nachádza polyfunkčná budova, v ktorej sa nachádza knižnica, fitnesscentrum a 3 kancelárie.

Obecná knižnica vlastní knižný fond do 5.000 zväzkov.

- Obecný úrad
- Pošta
- Dom smútku
- Cintorín
- Kultúrny dom
- Knižnica

Zdroj: www.bruty.sk

Samospráva

Program hospodárskeho a sociálneho rozvoja obce Bruty na roky 2014–2020

Starosta je predstaviteľom obce a najvyšším výkonným orgánom. Starostom obce Bruty je Ing. Alexander Hubáč. Aktuálne pôsobí v obecnom zastupiteľstve 7 poslancov. Funkcie obecného úradu:

- Zabezpečuje písomnú agendu všetkých orgánov obce a obecného zastupiteľstva a je podateľňou a výpravňou písomností obce
- Zabezpečuje odborné podklady a iné písomnosti na rokovanie obecnej rady a obecného zastupiteľstva
- Vypracúva písomné vyhotovenia všetkých rozhodnutí starostu vydaných v správnom konaní
- Vykonáva nariadenia, uznesenia obecného zastupiteľstva a rozhodnutia starostu

Tabuľka č. 18 – Údaje z Atlasu rómskych komunit 2013 týkajúce sa samosprávy

Ukazovateľ	Hodnota
Počet poslancov obecného zastupiteľstva	7
Funguje v obci komisia na riešenie rómskej problematiky alebo iná s podobnou problematikou?	NIE
Funguje v obci nejaká forma rómskej samosprávy	NIE
Je v obci Obecná hliadka	NIE
Koľko má členov	0
Je v obci stanica/úradovňa Policajného zboru	NIE
Je v obci Komunitné centrum alebo nízkoprahové centrum?	NIE
Je v obci tzv. hygienické centrum (práčovňa)	NIE
Je v obci cirkevné/pastoračné centrum	NIE
Je v obci MVO/občianske združenie, ktoré má v obci registrované sídlo?	NIE

Program hospodárskeho a sociálneho rozvoja obce Bruty na roky 2014–2020

Pracujú aj s Rómami?	NIE
Koľko je v obci folklórnych skupín, hudobných skupín alebo tanečných súborov?	0
Účinkujú alebo v minulosti účinkovali v nej Rómovia?	–
Koľko je v obci rómskych folklórnych skupín, hudobných skupín alebo tanečných súborov?	0
Koľko je v obci športových klubov?	1
Sú v nich v súčasnosti aktívni Rómovia?	ÁNO
Boli v nich aktívni Rómovia v minulosti (od r. 90)	NIE
Koľko je v obci rómskych športových klubov?	1

Neziskový sektor

Mimovládne a občianske organizácie vyvíjajú v obci činnosť podľa svojich priorít a dostupnosti finančných prostriedkov na území obce Bruty. Podmienky vzniku a právne postavenie občianskych združení upravuje zákon č. 83/1990 Zb. o združovaní občanov, v znení neskorších predpisov. Rovnako významnú spoločenskú funkciu zabezpečujú aj neziskové organizácie poskytujúce všeobecne prospešné služby, nadácie a neinvestičné fondy. Založenie, vznik, zrušenie, zánik, postavenie orgánov a hospodárenie neziskových organizácií poskytujúcich všeobecne prospešné služby upravuje zákon č. 213/1997 Z.z., v znení neskorších predpisov. Nadácia je účelové združenie majetku, ktorý slúži na podporu verejnoprospešného účelu.

Tabuľka č. 19 – Evidencia mimovládnych organizácií

Evidencia mimovládnych organizácií		
P. č.	Názov	Oblasť pôsobenia
1.	Csemadok základná organizácia Bruty	Voľnočasové aktivity
2.	Telovýchovná jednota Družstevník	Športový klub
3.	Prameň	Poľovnícka spoločnosť
4.	Klub Nová Žena – BartiÚjNö Klub	Voľnočasové aktivity pre ženy
5.	Pimpimpáre	Voľnočasové aktivity pre deti
6.	Poľovnícke združenie	Poľovnícka spoločnosť

ANALÝZA VONKAJŠIEHO PROSTREDIA

Pri analýze vonkajšieho prostredia zohľadňujeme vplyv STEEP faktorov – faktorov v sociálnej, technologickej, ekonomickej a politickej oblasti. Ide o problémy a zámery na celoštátnej či nadnárodnej úrovni, ktoré majú vplyv na miestny rozvoj. Jednotlivé faktory sa vzájomne ovplyvňujú a preto ich nemožno posudzovať oddelene.

Sociologické faktory

- demografické zmeny – zvyšovanie počtu seniorov, zvyšovanie priemerného veku obyvateľov, presun obyvateľov do miest za prácou a koníčkami
- zmeny v životnom štýle – rýchle životné tempo, viac stresu a menej pohybových aktivít, konzumný spôsob života, zhoršujúci sa zdravotný a fyzický stav populácie, s tým súvisiaci trend starostlivosti o zdravie, wellness, tiež osobný rozvoj i v rámci voľného času, sebazdokonaľovanie.

Technologické faktory

Na životný štýl obyvateľov i cestovný ruch má vplyv rastúce množstvo informácií, vplyv techniky a médií. Rýchle tempo inovácií v technológiách podstatne zvyšuje produktivitu i kvalitu služieb, umožňuje ľahší prístup k zdrojom a službám, zlepšujú sa formy spolupráce na diaľku. Z technologického hľadiska došlo k výraznému zlepšeniu kvality zariadení a objektov v oblasti cestovného ruchu, s tým však súvisí aj nárast financií potrebných na ich získanie, prevádzku a údržbu.

Postupná informatizácia spoločnosti spôsobuje, že informácie z akejkoľvek oblasti sú šírené, dostupné a poskytované rôznym spôsobom – aj s využitím telekomunikačných technológií. Najvýznamnejšou úlohou v tejto oblasti je kvalitné a cenovo dostupné internetové pripojenie pre širokú verejnosť.

Ekonomické faktory

Ekonomické faktory na celom Slovensku výrazne zasiahla svetová finančná a hospodárska kríza, ktorá koncom roku 2008 zasiahla aj Slovensko. Začala klesať výkonnosť ekonomiky a stúpať nezamestnanosť. Nasledujúce obdobie bolo pre občanov, firmy a štát veľmi ťažké. Zvýšil sa počet ľudí, ktorých sociálno-ekonomická situácia bola tak nepriaznivá, že boli a mnohí stále sú odkázaní na pomoc obce či štátu.

Kríza však má aj svetlejšiu stránku, nastoľuje rovnováhu v ekonomike, vyvíja tlak na úspory, znižovanie nákladov a s tým spojené nové technológie, ktoré prinášajú podstatný rast produktivity práce. Vládne opatrenia sa snažia vytvoriť pre biznis vhodné podmienky aj napriek kríze – znižovaním administratívnych prekážok či pomoc pri snahe o získanie úverov.

Politické faktory

Z medzinárodného hľadiska možno považovať za najvýznamnejšie politické faktory najmä vstup SR do EÚ a NATO, globalizáciu ekonomiky a zavedenie Eura k 1.1.2009.

Tabuľka č. 20 – STEEP analýza (analýza externého prostredia)

Sociálne prostredie	Technologické prostredie	Ekonomické prostredie
----------------------------	---------------------------------	------------------------------

Program hospodárskeho a sociálneho rozvoja obce Bruty na roky 2014–2020

Zmeny populácie – starnutie obyvateľstva, odliv ekonomicky aktívneho obyvateľstva	Úroveň technológií (výrobnej) a zavádzanie inovatívnych technológií u kľúčových zamestnávateľov – technická výhoda a technologické zaostávanie	Vplyv inflácie na rozvoj obchodu
Systém vzdelávania – nedostatočné prepojenie vzdelávacieho systému s potrebami trhu práce	Centrálne využívanie IKT pre komunikáciu s obyvateľstvom a zlepšovanie kvality verejných služieb	Daňové zaťaženie
Nedostatočné prepojenie školského vzdelávania s potrebami trhu práce	Rastúca úroveň výskumu, vývoja a inovácií v podnikoch a projektoch s vysokou pridanou hodnotou	Malý záujem investorov o rozvoj podnikania v obci
Nedostatok kvalifikovanej pracovnej sily		
Ekologické prostredie	Politické prostredie	Hodnotové prostredie
Zmena vplyvu klimatických podmienok	Pripravenosť VÚC na čerpanie prostriedkov EŠIF	Zmena postojov obyvateľstva, rastúca xenofóbia, rasizmus, rastúca chudoba a z nej vyplývajúca kriminalita
Využívanie OZE technológií	Legislatívne prekážky	Aktívne zapojenie do občianskych procesov a aktivít

Vznik nelegálnych skládok mimo obce	Prepojenie hospodárskeho a politického prostredia	Zmena postojov obyvateľstva, aktívne zapojenie do občianskych procesov a rozvojových aktivít
-------------------------------------	---	--

ZHODNOTENIE SÚČASNÉHO STAVU ÚZEMIA

SWOT analýza

SWOT analýza je zameraná na odhaľovanie silných a slabých stránok územia a možností a ohrození z vonkajšieho prostredia. SWOT analýzou obce Bruty charakterizujeme silné a slabé stránky obce, hlavné príležitosti pre ekonomický a sociálny rozvoj a ohrozenia, ktoré môžu negatívne ovplyvniť územie

Analýza rozvojového potenciálu obce formou SWOT analýzy je spracovaná na základe auditu rozvojových zdrojov obce a dotazníkového prieskumu uskutočňovaného medzi podnikateľskými subjektmi a verejnoprospešnými organizáciami. Analýza sa dotýka 4 oblastí: 1. Poloha, prírodné pomery, životné prostredie 2. Ľudské zdroje, trh práce 3. Ekonomický rozvoj 4. Občianska vybavenosť, bytový fond, sociálna a technická infraštruktúra.

Silné stránky:

- prosperujúci obecný poľnohospodársky podnik EURO OPP, s.r.o.
- geotermálny vrt VTB - 1 o teplote 74 - 75 °C
- vhodný potenciál obce pre rozvoj ekologického cestovného ruchu (agro-hipo-turistika, poľovnícka turistika, pešo - cyklo....)
- vhodné lokalizačné podmienky pre diverzifikáciu aktivít v službách pre ekologický cestovný ruch

- polyfunkčný kultúrny dom
- dostatok odborníkov pre oživenie resp. rozširovanie tradičnej remeselníckej výroby
- nízke merné náklady na jednotku produkcie (najmä mzdové) dávajú predpoklad k presadeniu remeselníckych výrobkov na trhu z dôvodu nižšej cenovej ponuky
- priaznivé pôdno-klimatické podmienky pre intenzívnu poľnohospodársku výrobu vrátane pestovania vínnej révy
- kvalifikácia pracovnej sily, pestovateľské a chovateľské tradície
- vysoká miera investícií obce do technickej infraštruktúry a sociálnej infraštruktúry
- sebestačnosť v zásobovaní potravín
- rozvíjanie aktivít malých podnikateľov a SHR
- vhodné podmienky pre zriaďovanie náučných ekoturistických chodníkov

Slabé stránky:

- chýbajúca ČOV a kanalizácia
 - chýbajúci územný plán obce
 - vzdušné telefónne vedenie– treba uložiť pokládku do zeme
 - chýbajúca turisticko – informačná kancelária
 - nízky prírastok obyvateľstva
 - rast nezamestnanosti
 - nízke investičné prostriedky pre rozvoj vodného hospodárstva
 - zhoršujúca sa mobilita obyvateľstva
 - nedostatočná transformácia poľnohospodárstva a nevyjasnené majetkové pomery
 - nízka ponuka pracovných príležitostí
 - nepriaznivý demografický vývoj
 - nedostatok úverových zdrojov
 - chýbajúca finalizácia poľnohospodárskych produktov
-

- žiadna výrobná dielňa na zhotovenie upomienkových originálnych darčiekov,
- suvenírov a pod.
- chýbajúci marketing územia
- nízka kvalita miestnych komunikácií

Príležitosti:

- využitie geotermálneho vrtu VTB – 1
 - valorizácia lokalizačných a realizačných predpokladov rozvoja E–CR
 - Rozšírenie ponuky služieb v športovom areáli
 - Spracúvanie projektových zámerov, projektov vrátane žiadostí na získanie grantov a dotácií najmä z:
 - Program na podporu realizáciu environmentálnych opatrení Ministerstva životného prostredia SR
 - Program obnovy dediny
 - Nadácia pre podporu občianskych aktivít
 - Poskytovanie výhodných úverov pre podnikateľov
 - Doriešenie majetkovo–právnych vzťahov
 - Podpora malého, stredného a živnostenského podnikania a SHR
 - Naštartovanie rozvoja sociálnej svojpomocnej ekonomiky napr. družstevnou formou podnikania v rámci obce, mikroregiónu Dolné Pohronie
 - Rozvoj tradičných remesiel a živností v základnom modeli „35“
 - Potenciál pre zvýšenie ekologickej stability územia /zvýšenie podielu TTP na plochách menej vhodných nelesných pôd pre poľnohospodársku činnosť, zvýšenie a skvalitnenie NDV, protierózne opatrenia/
 - Zvyšujúci sa záujem o eko a bioprodukty
 - Znižovanie počtu lokálnych tepelných zdrojov znečisťujúcich ŽP
 - Možnosť zlepšenia finančnej situácie obecným podnikaním
-

- Naučiť sa vypracovať kvalitné projekty

Ohrozenia:

- situácia na medzinárodnom trhu investícií pri získavaní investorov je čoraz náročnejšia
 - nedoriešenie vlastníckych vzťahov k pôde
 - nedostatok finančných prostriedkov na rozvoj infraštruktúry a ochranu životného prostredia resp. úpravu– skrášlenia stredu obce
 - neukončená decentralizácia
 - postupné znižovanie počtu novonarodených detí
 - nízka ekologická stabilita riešeného územia v dôsledku doterajšieho spôsobu
 - obhospodarovania krajiny
 - zhoršenie kvality zložiek ŽP v dôsledku chýbajúcej kvalitnej technickej infraštruktúry
 - pokračovanie erózných procesov na PPF
 - nízka obnova ovocných sádov a plôch TTP
 - znižovanie podielu vinogradov
 - útlm poľnohospodárskej výroby
 - nedostatok finančných prostriedkov na dobudovanie a udržiavanie technickej infraštruktúry
 - znižujúca priepustnosť elektronických sietí zvyšuje negatívny vplyv na prenos dát
 - malá podpora využívania alternatívnych zdrojov energie, zhoršovanie kvality zložiek ŽP v
 - dôsledku chýbajúcej kvalitnej technickej infraštruktúry
 - nedostatok finančných prostriedkov na dobudovanie technickej infraštruktúry vplývajúcej na zlepšenie stavu ŽP
 - nekomplexnosť podkladov o rizikových faktoroch v životnom prostredí
 - zanedbanie výchovy ku vzťahom k ŽP v mikroregióne
 - rast dlhodobej nezamestnanosti v mikroregióne
 - neriešenie súčasného negatívneho trendu prehĺbuje sociálno – ekonomické problémy
 - apatia nezamestnaných a pasívne zotrvávanie v sociálnej sieti vedie k zvyšovaniu chudoby
 - zvyšovanie možnosti nelegálnej práce
-

EX-POST HODNOTENIE PREDCHÁDZAJÚCEHO PHSR

V rámci PHSR mala obec Bruty stanovené nasledovné zámery projektov.

Oblasť	Opatrenie	Výška investície	Realizácia projektu – Dôvod nerealizovania
V rozvoji technickej infraštruktúry	Zabezpečenie odkanalizovania obce	-	Projekt sa nerealizoval. Obec plánuje v budúcnosti realizáciu odkanalizovania obce spolu s ďalšími obcami Kamenín a Bíňa. Realizácia projektu je naplánovaná na roky 2019 – 2020.
V rozvoji technickej infraštruktúry	Spolupôsobenie pri revitalizácii vodných tokov	-	Projekt sa nerealizoval. Obec neplánuje realizáciu projektu do budúcna, aktivita je

Program hospodárskeho a sociálneho rozvoja obce Bruty na roky 2014–2020

			mimo kompetencií obce.
V rozvoji technickej infraštruktúry	Rekonštrukcia a údržba miestnych komunikácií	15 000,00 EUR	Projekt sa realizuje priebežne každý rok. Obec plánuje pokračovať v realizácii aktivít projektu každoročne v období 2015 – 2020.
V rozvoji sociálnej infraštruktúry	v obci vytvárať podmienky na zachovanie občanov vo svojom prirodzenom domácom prostredí	Aktivačné práce.	Projekt sa realizoval v spojitosti so zabezpečením opatrovateľskej služby v domácnostiach. Realizácia prebehla prostredníctvom aktivačných prác do roku 2007.
V rozvoji sociálnej infraštruktúry	zabezpečiť efektívnu opatrovateľskú službu v domácnostiach	Aktivačné práce.	Projekt sa realizoval v spojitosti s predošlým opatrením.
V rozvoji sociálnej infraštruktúry	pokúsiť sa profesionalizovať dobrovoľných pracovníkov aj na neštátnej báze	-	Projekt sa realizoval. Financoval ho spoločný obecný úrad, ktorý bol zrušený v roku 2007. Obec neplánuje realizáciu do budúceho obdobia nakoľko nie je v kompetencii obce.
V rozvoji sociálnej infraštruktúry	prehodnotiť opatrovateľskú službu pre deti	-	Projekt sa realizoval. Financoval ho spoločný

Program hospodárskeho a sociálneho rozvoja obce Bruty na roky 2014–2020

			<p>obecný úrad, ktorý bol zrušený v roku 2007.</p> <p>Obec neplánuje realizáciu do budúceho obdobia nakoľko nie je v kompetencii obce.</p>
V rozvoji sociálnej infraštruktúry	chránené bývanie, prepravná služba, denné stacionárne pre ťažko zdravotne postihnutých občanov, rehabilitačné a resocializačné pracoviská a i.	-	<p>Projekt sa realizoval. Financoval ho spoločný obecný úrad, ktorý bol zrušený v roku 2007.</p> <p>Obec neplánuje realizáciu do budúceho obdobia nakoľko nie je v kompetencii obce.</p>
V oblasti zvyšovania kvality života občanov	zriadenie detského útulku formou jednoduchého riešenia /náhrada v spolupráci so sponzormi a rodičmi vo využívaním voľných kapacít obce	-	<p>Projekt sa nerealizoval. Obec nemá voľné priestory na realizáciu aktivít.</p>
V oblasti zvyšovania kvality života občanov	zriadenie nocľahárne pre bezdomovcov	-	<p>Projekt sa nerealizoval. Obec nemá voľné priestory na realizáciu aktivít a nemá ani bezdomovcov.</p>
V oblasti zvyšovania kvality života občanov	využitie nezamestnaných na dopravné hliadky pri PK v rámci obecných služieb podľa projektu	-	<p>Projekt sa nerealizoval. Obec neplánuje realizáciu do budúcnosti.</p>

Program hospodárskeho a sociálneho rozvoja obce Bruty na roky 2014–2020

	“Bezpečná cesta domov“		
V oblasti zvyšovania kvality života občanov	zavedenie občianskych hliadok na problémových miestach obce /regiónu/ príp. v noci, počas diskoték, podujatí	-	Projekt sa nerealizoval. Obec neplánuje realizáciu do budúcnosti.
V oblasti zvyšovania kvality života občanov	zriadenie (dobudovanie) Polyfunkčného domu	209 677,49 EUR	Projekt sa zrealizoval v r. 2009 – 2010. PRV 2007 –2013. Podopatrenie č. 3.4.1 Názov projektu Prestavba polyfunkčnej budovy.
V oblasti zvyšovania kvality života občanov	rekonštrukcia Domu smútku	12 000,00EUR	Zrealizovala sa v roku 2014 výmena okien a zateplenie obvodových múrov z vlastných zdrojov. Obec plánuje realizáciu rekonštrukcie Domu smútku aj v budúcnosti v rokoch 2016 – 2017
V rozvoji starostlivosti o životné prostredie	efektívne využívanie energie, vody a iných prírodných zdrojov	-	Projekt sa nerealizoval. Obec neplánuje realizáciu do budúceho obdobia nakoľko nie je v kompetencii obce.

Program hospodárskeho a sociálneho rozvoja obce Bruty na roky 2014–2020

V rozvoji starostlivosti o životné prostredie	minimalizácia odpadu, jeho využitie pomocou recyklácie a kompostovania, energické využívanie, vhodné skládkovanie	-	Projekt sa nerealizoval. Obec neplánuje realizáciu do budúceho obdobia nakoľko v obci je zavedený separovaný zber (plast, sklo, pet fľaše, papier, šatstvo).
V rozvoji starostlivosti o životné prostredie	udržiavanie znečistenia v limitoch, ktoré neohrozujú prírodné ekosystémy	-	Projekt sa nerealizoval. Obec neplánuje realizáciu do budúceho obdobia.
V rozvoji starostlivosti o životné prostredie	zhodnocovanie a ochrana prírodnej diverzity	-	Projekt sa nerealizoval. Obec neplánuje realizáciu do budúceho obdobia.
V rozvoji starostlivosti o životné prostredie	uskutočniť výsadbu zelene na športovom ihrisku	-	Projekt sa realizoval v rokoch 2005 – 2007 z vlastných zdrojov. Obec plánuje realizáciu výsadby zelene aj do budúcnosti, predpoklad v rokoch 2015 – 2017.
V rozvoji starostlivosti o životné prostredie	zazelenanie okolia prameňa Dobra	-	Projekt sa nerealizoval. Obec plánuje realizáciu projektu do budúcnosti, v rokoch 2016 – 2018.
V rozvoji starostlivosti	zatrávnenie bývalej skládky TKO	2 000,00 EUR	Obec zatrávnenie skládky zrealizovala v rokoch 2008 – 2009

Program hospodárskeho a sociálneho rozvoja obce Bruty na roky 2014–2020

o životné prostredie			z vlastných zdrojov obce.
V rozvoji starostlivosti o životné prostredie	vytvoriť podmienky na prevádzkovanie obecnej kompostárne regionálneho významu (nákup drtiča, štiepkovača...)	-	Projekt sa nerealizoval. Obec neplánuje realizáciu do budúceho obdobia nakoľko nie je v kompetencii obce.
V rozvoji starostlivosti o životné prostredie	v miestach s intenzívnou veternou a vodnou eróziou protieroznu ochranu pôdy uplatnením prvkov ÚSES a to najmä biokoridorov	-	Projekt sa nerealizoval. Obec neplánuje realizáciu do budúceho obdobia nakoľko nie je v kompetencii obce.
V rozvoji starostlivosti o životné prostredie	odstrániť pôsobenie stresových faktorov /konfliktné uzly a pod./ v územiach prvkov ÚSES /problematiku riešiť na úrovni konkrétnych projektov ako aj MÚSES/	-	Projekt sa nerealizoval. Obec neplánuje realizáciu do budúceho obdobia nakoľko nie je v kompetencii obce.
V rozvoji starostlivosti o životné prostredie	revitalizovať skanalizované toky, kompletizovať sprievodnú vegetáciu výsadbou pásu domácich druhov	-	Projekt sa nerealizoval. Obec neplánuje realizáciu do budúceho obdobia nakoľko nie je v kompetencii obce.

Program hospodárskeho a sociálneho rozvoja obce Bruty na roky 2014–2020

	drevín a krovín pozdĺž tokov		
V rozvoji starostlivosti o životné prostredie	zapracovať do programu obnovy dediny a do miestnej stratégie ochrany prírody a krajiny v rámci zlad'ovania Programu verejných prác a Zásobníka projektov pri parkových úpravách a zazeleňovania obce, ale i okolia vrtu VTB – 1	-	Projekt sa nerealizoval. Obec neplánuje realizáciu do budúceho obdobia nakoľko nie je v kompetencii obce.
V rozvoji vzdelávania	Znižovanie sociálnych rozdielov medzi mužmi a ženami a podporovanie pracovnej desegregácie	-	Projekt sa nerealizoval. Obec neplánuje realizáciu do budúceho obdobia nakoľko nie je v kompetencii obce.
V rozvoji vzdelávania	Objekt MŠ: prerobiť – uskutočniť úpravy kvôli úspornosti a zníženiu nákladov na spotrebu energií tak, že na poschodí bude 1 trieda MŠ a 2 triedy ZŠ pre 1. až 4. ročník žiakov	20 000,00 EUR	Projekt sa zrealizoval v roku 2007 z vlastných zdrojov obce. Obec plánuje do budúcnosti dokončenie rekonštrukcie objektu MŠ (výmena okien)
V rozvoji vzdelávania	Vytváranie materiálno –personálnych podmienok pre	-	Projekt sa nerealizoval.

Program hospodárskeho a sociálneho rozvoja obce Bruty na roky 2014–2020

	realizáciu jazykových a tréningových programov a rekvalifikačných kurzov		Obec neplánuje realizáciu do budúceho obdobia nakoľko nie je v kompetencii obce.
V rozvoji kultúry	skvalitnenie knižnice ako moderného informačného centra napomáhajúce formovaniu informačnej spoločnosti	2 000,00 EUR	Projekt sa zrealizoval v rokoch 2009 – 2010 z vlastných zdrojov obce.
V rozvoji kultúry	rozvíjanie záujmov umeleckej činnosti a voľnočasových aktivít	3 000,00 EUR	Projekt sa realizuje každoročne cez neziskovú organizáciu Čemadok. Obec plánuje realizáciu aktivít aj do budúceho obdobia.
V rozvoji kultúry	Spracovať a realizovať projekt zateplenia kultúrneho domu	-	Projekt sa nere realizoval. Obec plánuje realizovať aktivitu v roku 2016.
V rozvoji kultúry	Venovať pozornosť ochrane a zveľad'ovaniu kultúrnych pamiatok a zaujímavostí obce	1 500,00 EUR	Rekonštrukcia kultúrnych pamiatok prebehla v rokoch 2007 – 2013 z vlastných zdrojov obce. Obec plánuje pokračovať v rekonštrukcii

Program hospodárskeho a sociálneho rozvoja obce Bruty na roky 2014–2020

			kultúrnych pamiatok (križe v cintoríne)
V rozvoji kultúry	V oblasti zachovania, zhodnotenia a využívania kultúrneho dedičstva: - V lokalite bývalej skládky TKO vytvoriť skanzen s koniarňou	-	Projekt sa zrealizoval ale mimo obce. Realizáciu projektu financoval súkromný sektor.
V rozvoji hospodárstva a podnikateľského prostredia	podporovať rozvoj malého a stredného podnikania	-	Projekt sa realizoval prostredníctvom „odpustenia daní“ ale v súčasnosti sa táto podpora už nerealizuje.
V rozvoji hospodárstva a podnikateľského prostredia	Tvorba rekreačnej zóny Ekoaquapark Dunaj – Hron	-	Projekt sa začal realizovať prostredníctvom súkromného podnikateľa, mimo kompetencie obce.
V rozvoji hospodárstva a podnikateľského prostredia	Zabezpečenie obnoviteľných zdrojov energií pre rekreačnú zónu Ekoaquapark Dunaj – Hron	-	Projekt sa nerealizoval. Obec neplánuje realizáciu do budúceho obdobia
V rozvoji hospodárstva a podnikateľského prostredia	Prepojenie hospodárstva obce a regionálneho rozvoja	-	Projekt sa nerealizoval. Obec neplánuje realizáciu do budúceho obdobia.

Program hospodárskeho a sociálneho rozvoja obce Bruty na roky 2014–2020

V rozvoji hospodárstva a podnikateľského prostredia	V oblasti poľnohospodárskej výroby a lesného hospodárstva: - stabilizovať výmeru najkvalitnejších pôd, najmä pod závlahami, pôd vinogradov	-	Projekt sa realizoval v pôsobnosti poľnohospodárov. Obec neplánuje realizáciu do budúceho obdobia nakoľko nie je v kompetencii obce.
V rozvoji hospodárstva a podnikateľského prostredia	Vodné hospodárstvo: vybudovanie obecnej kanalizácie a skupinovej ČOV	-	Projekt sa nerealizoval. Obec plánuje v budúcnosti realizáciu odkanalizovania obce spolu s ďalšími obcami Kamenín a Bíňa. Realizácia projektu je naplánovaná na roky 2019 – 2020.
V rozvoji hospodárstva a podnikateľského prostredia	Vodné hospodárstvo: dobudovanie vodovodu v rozvojových lokalitách	-	Obec má vybudovaný verejný vodovod do budúca sa s projektom nepočíta.
V rozvoji hospodárstva a podnikateľského prostredia	Vodné hospodárstvo: zabezpečiť prietočnosť povrchových rigolov, ktoré odvádzajú prívalové vody	-	Projekt sa nerealizoval. Obec neplánuje s realizáciou projektu ani do budúceho obdobia, nakoľko nie je vhodné pre obec Bruty.
V rozvoji hospodárstva	Odpadové hospodárstvo: podieľať sa na	-	Projekt sa nerealizoval.

Program hospodárskeho a sociálneho rozvoja obce Bruty na roky 2014–2020

a podnikateľského prostredia	spracovaní vykonávacieho projektu „Príprava regionálneho plánu integrovaného odpadového hospodárstva“ mikroregiónu		Obec neplánuje realizáciu do budúceho obdobia.
V rozvoji hospodárstva a podnikateľského prostredia	Odpadové hospodárstvo: zabezpečiť realizáciu Programu rozvoja domáceho a komunitného kompostovania s využitím možností OPP EURO s.r.o.	-	Projekt sa nerealizoval. Obec neplánuje realizáciu do budúceho obdobia.
V rozvoji hospodárstva a podnikateľského prostredia	Posilňovanie kapacity mimovládnych organizácií ako aktéra zmierňovania nerovností na trhu práce (s dôrazom pre verejnoprospešné služby obyvateľstvu)	-	Projekt sa nerealizoval. Obec neplánuje realizáciu do budúceho obdobia.
V rozvoji ľudských zdrojov	aktívne sa podieľať na odstraňovaní nesúladu medzi dopytom a ponukou na trhu práce	-	Projekt sa nerealizoval. Obec neplánuje realizáciu do budúceho obdobia nakoľko nie je v kompetencii obce.
V rozvoji ľudských zdrojov	utvorenie vhodnej platformy na spoločné a koordinované	-	Projekt sa nerealizoval. Obec neplánuje realizáciu do budúceho

Program hospodárskeho a sociálneho rozvoja obce Bruty na roky 2014–2020

	spolupôsobenie v oblasti ľudských zdrojov a regionálneho rozvoja cez ekologický CR		obdobia nakoľko nie je v kompetencii obce.
V rozvoji ľudských zdrojov	<p>Podpora tvorby prostredia stimulujúceho rozvoja ľudských zdrojov zabezpečujúceho ich adaptabilitu v procese štrukturálnych zmien a nástupu nových technológií:</p> <ul style="list-style-type: none"> - vytvárať podmienky pre zabezpečenie adaptability ľudských zdrojov v procese štrukturálnych zmien a nástupu nových technológií, ak bude obec súčasťou spoločenstva EQAL 	-	<p>Projekt sa nerealizoval.</p> <p>Obec neplánuje realizáciu do budúceho obdobia nakoľko nie je v kompetencii obce.</p>
V rozvoji ekologického cestovného ruchu / E-CR/	presadzovať a rozvíjať E-CR ako nástroj trvalo udržateľného rozvoja CR v 21. storočí, ako novú formu CR spojenú	-	<p>Projekt sa nerealizoval.</p> <p>Obec neplánuje realizáciu do budúceho obdobia nakoľko nie je v kompetencii obce.</p>

Program hospodárskeho a sociálneho rozvoja obce Bruty na roky 2014–2020

	s prírodou a tradičnou kultúrou		
V rozvoji ekologického cestovného ruchu / E-CR/	pomocou E-CR dosiahnuť vyššiu úroveň udržateľnosti ako ostatné formy CR	-	Projekt sa nerealizoval. Obec neplánuje realizáciu do budúceho obdobia nakoľko nie je v kompetencii obce.
V rozvoji ekologického cestovného ruchu / E-CR/	Zavedenie návštevneho poplatku obce /regiónu v rámci Nitrianskej kráľovskej vínnej cesty	-	Projekt sa nerealizoval. Obec neplánuje realizáciu do budúceho obdobia nakoľko nie je v kompetencii obce.
V rozvoji ekologického cestovného ruchu / E-CR/	Riešenie "ekoproblematiky" v záujmovom priestore ECR v obci po dobudovaní - zriadení ekoaquaparku: - spolupôsobenie s chatármi a chalupármi	-	Projekt sa nerealizoval. Obec neplánuje realizáciu do budúceho obdobia nakoľko nie je v kompetencii obce.
V rozvoji ekologického cestovného ruchu / E-CR/	V oblasti rozvoja rekreácie a turizmu: dobudovanie fyzickej infraštruktúry umožňujúcej prístup k informáciám a službám (TIK - TIEPS) v prepojení na	-	Projekt sa nerealizoval. Obec neplánuje realizáciu do budúceho obdobia nakoľko nie je v kompetencii obce.

Program hospodárskeho a sociálneho rozvoja obce Bruty na roky 2014–2020

	mikroregión Dolné Pohronie/Vyšehradská brána		
V rozvoji verejných prác	spracovanie požiadavky za obec do rozvojového programu verejných prác Nitrianskeho kraja resp. zlad'ovanie so sektorovými	-	Projekt sa nerealizoval. Obec neplánuje realizáciu do budúceho obdobia nakoľko nie je v kompetencii obce.
V rozvoji občianskej vybavenosti a služieb	posudzovať úroveň a kvalitu občianskej vybavenosti a služieb	-	Projekt sa nerealizoval. Obec neplánuje realizáciu do budúceho obdobia nakoľko nie je v kompetencii obce.
V rozvoji občianskej vybavenosti a služieb	zapojiť sa do monitorovania stavu a budovania informačných služieb	-	Projekt sa nerealizoval. Obec neplánuje realizáciu do budúceho obdobia nakoľko nie je v kompetencii obce.
V rozvoji podpory efektívneho využívania prírodných zdrojov	spracovať obecný energetický akčný plán na báze biomasy a úspor energie v prepojení na OPP EURO s.r.o.	-	Projekt sa nerealizoval. Obec neplánuje realizáciu do budúceho obdobia nakoľko nie je v kompetencii obce.
V rozvoji podpory efektívneho využívania prírodných zdrojov	vykonať exkurzie do obcí, kde s tým majú skúsenosti	-	Projekt sa nerealizoval. Obec neplánuje realizáciu do budúceho obdobia nakoľko nie je v kompetencii obce. V minulosti bol záujem

Program hospodárskeho a sociálneho rozvoja obce Bruty na roky 2014–2020

			súkromného podnikateľa realizovať projekt avšak projekt nebol podporený.
V rozvoji podpory efektívneho využívania prírodných zdrojov	informovať obecnú radu a zastupiteľstvo s návrhom riešení	-	Projekt sa nerealizoval. Obec neplánuje realizáciu do budúceho obdobia nakoľko nie je v kompetencii obce.

Program hospodárskeho a sociálneho rozvoja obce Bruty na roky 2014–2020

3	Výsadba zelene na športovom ihrisku		2012	2350			2350	2350		2350	
			2012								
4	zatrávnenie bývalej skládky TKO		2008	2 000		2008	1 000			1 000	
			2009			2009	1 000			1 000	
5	Objekt MŠ: prerobiť – uskutočniť úpravy kvôli úspornosti a zníženiu nákladov na spotrebu energií tak, že na poschodí bude 1 trieda MŠ a 2 triedy ZŠ pre 1. až 4. ročník žiakov	1263	2007	20 000		2007	20 000			20 000	
			2007			2007					

Program hospodárskeho a sociálneho rozvoja obce Bruty na roky 2014–2020

	a zaujímavosť obce										
9	Výstavba nových autobusových zastávok		2014	12 000		2014	12 000			12 000	
			2014								

DOTAZNÍKOVÝ PRIESKUM MEDZI OBYVATEĽMI

Dotazník bol zverejnený na webovej adrese obce Bruty a teda bol dostupný všetkým obyvateľom obce. Cieľom dotazníkového prieskumu bolo zistiť názory občanov na rôzne témy týkajúce sa života v obci. Prieskum bol jednou z etáp procesu prípravy a tvorby Programu hospodárskeho a sociálneho rozvoja obce Bruty na roky 2014–2020. Dotazník bol anonymný.

Vyhodnotenie dotazníkového prieskumu:

Tabuľka č. 22 – Pohlavie respondentov

Pohlavie	Počet	Percentuálne zastúpenie
muž	7	53.8 %
žena	6	46.2 %
SPOLU	13	100 %

Tabuľka č. 23 – Veková štruktúra respondentov

Vek	Počet	Percentuálne zastúpenie
15 – 19	0	0 %
20 – 29	1	7.7 %
30 – 39	3	23.1 %
40 – 49	3	23.1 %
50 – 59	3	23.1 %

Program hospodárskeho a sociálneho rozvoja obce Bruty na roky 2014–2020

60 – 65	2	15.4 %
65 a viac	1	7.7 %

Tabuľka č. 24 – Vzdelanostná štruktúra respondentov

Vzdelanie	Počet	Percentuálne zastúpenie
základné	2	15.4 %
vyučení/á	1	7.7 %
vyučení/á s maturitou	2	15.4 %
stredné odborné	4	30.8 %
stredné všeobecné	2	15.4 %
VŠ technické	0	0 %
VŠ ekonomické	0	0 %
VŠ humanitné	0	0 %
VŠ prírodné	1	7.7 %
nechcem uvádzať	1	7.7 %

Tabuľka č. 25 – Miesto výkonu práce

Program hospodárskeho a sociálneho rozvoja obce Bruty na roky 2014–2020

Miesto výkonu práce	Počet	Percentuálne zastúpenie
priamo v obci	7	53.8 %
iná obec	1	7.7 %
iné mesto v okolí	2	15.4 %
iné	3	23.1 %

Záujem obyvateľov o obec a veci verejné

Otázka: Aký máte vzťah k svojej obci?

	Počet	Percentuálne zastúpenie
veľmi spokojný	0	0 %
spokojný	1	7.7 %
dobry	8	61.5 %
zly	2	15.4 %
veľmi zly	2	15.4 %

Otázka: Zaujímate sa o veci verejné?

	Počet	Percentuálne zastúpenie
veľmi spokojný	0	0 %

Program hospodárskeho a sociálneho rozvoja obce Bruty na roky 2014–2020

spokojný	1	7.7 %
dobrý	4	30.8 %
zlý	6	46.2 %
veľmi zlý	2	15.4 %

Otázka: Zaujímate sa o dianie a život v obci?

	Počet	Percentuálne zastúpenie
áno	15	55.6 %
áno, občas	10	37 %
nie	2	7.4 %

Otázka: Ste spokojný s prácou obecného úradu a miestnej samosprávy?

	Počet	Percentuálne zastúpenie
veľmi spokojný	5	18.5 %
spokojný	7	25.9 %
čiastočne spokojný	10	37 %
nespokojný	4	14.8 %
veľmi nespokojný	1	3.7 %

Otázka: Oboznamujete sa s návrhmi obce?

Program hospodárskeho a sociálneho rozvoja obce Bruty na roky 2014–2020

	Počet	Percentuálne zastúpenie
vždy	3	37.5 %
občas	2	25 %
nikdy	3	37.5 %

Otázka: Zúčastňujete sa volieb do miestnej samosprávy?

	Počet	Percentuálne zastúpenie
vždy	7	87.5 %
občas	1	12.5 %
nikdy	0	0 %

Otázka: Zúčastňujete sa na podujatiach usporiadaných obcou?

	Počet	Percentuálne zastúpenie
vždy	4	50 %
občas	4	50 %
nikdy	0	0 %

Otázka: Sledujete informácie o hospodárskom a sociálnom rozvoji?

Program hospodárskeho a sociálneho rozvoja obce Bruty na roky 2014–2020

	Počet	Percentuálne zastúpenie
vždy	4	50 %
občas	2	25 %
nikdy	2	25 %

Otázka: Zúčastňujete sa zasadaní obecného zastupiteľstva?

	Počet	Percentuálne zastúpenie
vždy	2	25 %
občas	4	50 %
nikdy	2	25 %

Otázka: Navštívili ste s požiadavkou svojho poslanca/starostu?

	Počet	Percentuálne zastúpenie
vždy	1	12.5 %
občas	3	37.5 %
nikdy	4	50 %

Hodnotenie kvality života v obci

Otázka: Aká je podľa vás kvalita života v obci všeobecne?

	Počet	Percentuálne zastúpenie
zlá	0	0 %
priemerná	10	76.9 %
dobrá	3	23.1 %
veľmi dobrá	0	0 %

Otázka: Ste spokojný so stavom miestnych komunikácií?

	Počet	Percentuálne zastúpenie
veľmi spokojný	0	0 %
spokojný	1	7.7 %
dobry	3	23.1 %
zlý	6	46.2 %
veľmi zlý	3	23.1 %

Otázka: Ste spokojný so stavom chodníkov?

	Počet	Percentuálne zastúpenie
veľmi spokojný	0	0 %

Program hospodárskeho a sociálneho rozvoja obce Bruty na roky 2014–2020

spokojný	3	23.1 %
dobry	10	76.9 %
zly	0	0 %
veľmi zly	0	0 %

Otázka: Ste spokojný so stavom verejnej zelene?

	Počet	Percentuálne zastúpenie
veľmi spokojný	1	7.7 %
spokojný	4	30.8 %
dobry	8	61.5 %
zly	0	0 %
veľmi zly	0	0 %

Otázka: Ste spokojný so stavom poskytovanej všeobecnej zdravotnej starostlivosti?

	Počet	Percentuálne zastúpenie
veľmi spokojný	0	0 %
spokojný	1	7.7 %
dobry	9	69.2 %
zly	3	23.1 %

Program hospodárskeho a sociálneho rozvoja obce Bruty na roky 2014–2020

veľmi zlý	0	0 %
-----------	---	-----

Otázka: Ste spokojný s možnosťami športového vyžitia v obci?

	Počet	Percentuálne zastúpenie
veľmi spokojný	1	7.7 %
spokojný	3	23.1 %
dobry	7	53.8 %
zlý	2	15.4 %
veľmi zlý	0	0 %

Otázka: Ste spokojný so športovými zariadeniami v obci?

	Počet	Percentuálne zastúpenie
veľmi spokojný	1	7.7 %
spokojný	3	23.1 %
dobry	7	53.8 %
zlý	2	15.4 %
veľmi zlý	0	0 %

Otázka: Ste spokojný kultúrnymi zariadeniami v obci?

Program hospodárskeho a sociálneho rozvoja obce Bruty na roky 2014–2020

	Počet	Percentuálne zastúpenie
veľmi spokojný	1	7.7 %
spokojný	4	30.8 %
dobry	6	46.2 %
zlý	2	15.4 %
veľmi zlý	0	0 %

Otázka: Ste spokojný s možnosťami kultúrneho vyžitia v obci?

	Počet	Percentuálne zastúpenie
veľmi spokojný	1	8.3 %
spokojný	2	16.7 %
dobry	5	41.7 %
zlý	4	33.3 %
veľmi zlý	0	0 %

Otázka: Ste spokojný s domom smútku?

	Počet	Percentuálne zastúpenie
veľmi spokojný	1	7.7 %

Program hospodárskeho a sociálneho rozvoja obce Bruty na roky 2014–2020

spokojný	4	30.8 %
dobry	8	61.5 %
zly	0	0 %
veľmi zly	0	0 %

Otázka: Ste spokojný s obecnou knižnicou?

	Počet	Percentuálne zastúpenie
veľmi spokojný	1	7.7 %
spokojný	4	30.8 %
dobry	8	61.5 %
zly	0	0 %
veľmi zly	0	0 %

Otázka: Ste spokojný s ponukou služieb a obchodov?

	Počet	Percentuálne zastúpenie
veľmi spokojný	1	7.7 %
spokojný	2	15.4 %
dobry	5	38.5 %
zly	5	38.5 %

Program hospodárskeho a sociálneho rozvoja obce Bruty na roky 2014–2020

veľmi zlý	0	0 %
-----------	---	-----

Otázka: Ste spokojný s požiarnou ochranou v obci?

	Počet	Percentuálne zastúpenie
veľmi spokojný	0	0 %
spokojný	2	15.4 %
dobry	10	76.9 %
zlý	1	7.7 %
veľmi zlý	0	0 %

Otázka: Ste spokojný s bezpečnosťou a ochranou osobného majetku?

	Počet	Percentuálne zastúpenie
veľmi spokojný	1	7.7 %
spokojný	5	38.5 %
dobry	7	53.8 %
zlý	0	0 %
veľmi zlý	0	0 %

Otázka: Ako nakladáte s odpadom? Separujete odpad?

	Počet	Percentuálne zastúpenie
triedim, lebo na to mám nádoby	10	76.9 %
netriedim, lebo nemám nádoby na triedenie	1	7.7 %
využívam zberné dvory v obci	1	7.7 %
netriedim, nezaujímam sa o to	1	7.7 %

Otázka: Čo vám v obci chýba v rámci infraštruktúry?

	Počet	Percentuálne zastúpenie
kanalizácia	8	72.7 %
čistička odpadových vôd	9	81.8 %
plynofikácia	0	0 %
verejný vodovod	0	0 %
elektrina v obci	0	0 %
osvetlenie v obci	0	0 %
internet	0	0 %

Otázka: Ktoré sú podľa Vás najväčšie problémy Vašej obce (kritické oblasti rozvoja)?

– nedostatok pracovných príležitostí

- sociálna starostlivosť
- nezáujem obyvateľov

Otázka: Ako ste spokojný s pracovnými možnosťami a podmienkami na podnikanie v obci?

	Počet	Percentuálne zastúpenie
veľmi spokojný	0	0 %
spokojný	5	38.5 %
ani spokojný ani nespokojný	3	23.1 %
nespokojný	3	23.1 %
veľmi nespokojný	2	15.4 %

Otázka: Ako hodnotíte napredovanie a rozvoj obce za ostatných 10 rokov?

	Počet	Percentuálne zastúpenie
veľmi pozitívne	0	0 %
pozitívne	11	84.6 %
negatívne	2	15.4 %
veľmi negatívne	0	0 %
neviem posúdiť	0	0 %

Budúce smerovanie rozvoja obce

Otázka: Na ktoré oblasti a aktivity by sa mal sústrediť rozvoj obce v budúcnosti?

	Počet	Percentuálne zastúpenie
rekonštrukcia miestnych komunikácií	4	33.3 %
rozširovanie ponuky a kvality obchodu a služieb	6	50 %
podpora ďalšieho vzdelávania obyvateľov	0	0 %
bytová výstavba a nové stavebné pozemky	0	0 %
podpora rozvoja podnikania	5	41.7 %
starostlivosť o pamiatky	0	0 %
poskytovanie sociálnej starostlivosti	2	16.7 %
úprava verejných priestranstiev a centra obce	0	0 %
rekonštrukcia verejných budov	1	8.3 %
vybudovanie nových ihrísk a športovísk	0	0 %
spoločenský život	3	25 %
informačné systémy obce	0	0 %
kultivácia a výsadba zelene	2	16.7 %
rozvoj individuálneho cestovného ruchu	0	0 %
rozšírenie existujúcich kultúrnych podujatí a zavedenie nových	1	8.3 %
ochrana prírody a životného prostredia	1	8.3 %

Otázka: Čo by podľa vás vo vašej obci nemalo do roku 2020 chýbať? (otvorená otázka)

- nové pracovné miesta
- všeobecný rozvoj

Záver a vyhodnotenie dotazníkového prieskumu

Z dotazníkového prieskumu vyplynulo niekoľko strategických investícií, ktoré obec plánuje zrealizovať. Ide najmä o vybudovanie kanalizácie, opravu chodníkov a ciest, vybudovanie parku, zvýšenie bezpečnosti a prevencia proti vandalizmu, organizovanie športových a kultúrnych podujatí. Aj ostatné pripomienky sme sa snažili do opatrení na nasledovné obdobie zahrnúť.

Strategická časť

Strategická časť PHSR obsahuje víziu obce v rôznych oblastiach rozvoja (sociálna oblasť, ekonomická – hospodárska oblasť, environmentálna oblasť) a nadväzuje na analytickú časť, ktorej výstupom bola kompletná SWOT analýza. Strategická časť obsahuje:

- víziu obce v rôznych oblastiach rozvoja (sociálna oblasť, ekonomická – hospodárska oblasť, environmentálna oblasť).
- ponúka návrh stratégie. Pre stanovenie stratégie je však nevyhnutné rešpektovať dokumenty, ktoré riešia strategické ciele na nadnárodnej, národnej a regionálnej úrovni pre strednodobé a dlhodobé časové horizonty.
- výber a popis strategických cieľov v jednotlivých politikách.

Pre stanovenie stratégie je však nevyhnutné rešpektovať dokumenty, ktoré riešia strategické ciele na nadnárodnej, národnej a regionálnej úrovni pre strednodobé a dlhodobé časové horizonty.

Na nadnárodnej úrovni sú ciele Európskej únie deklarované predovšetkým v dokumente "Európa 2020". Európska únia sústreďí všetko svoje úsilie na preklenutie krízy a vytvorenie podmienok pre konkurencieschopnejšie hospodárstvo s vyššou mierou zamestnanosti.

Prioritou stratégie Európa 2020 je dosiahnutie rastu, ktorý je inteligentný, udržateľný a inkluzívny.

Stratégia stanovuje päť ambiciózných cieľov v oblasti zamestnanosti, inovácií, vzdelávania, zmiernenia chudoby a klímy a energetiky.

Európska Únia určila 5 hlavných cieľov do roku 2020 pre EÚ ako celok:

1. Zamestnanosť – zvýšiť mieru zamestnanosti obyvateľov vo veku 20 až 64 rokov na 75%
 2. Výskum a vývoj – zvýšiť úroveň investícií do výskumu a vývoja na 3% HDP
 3. Zmena klímy a energetická udržateľnosť
-

- znížiť emisie skleníkových plynov o 20% (za predpokladu širšej globálnej dohody až o 30%) oproti úrovniam z roku 1990
- získavať 20% energie z obnoviteľných zdrojov
- dosiahnuť 20 percentný nárast efektívnosti vo využívaní energie

4. Vzdelávanie

- zníženie miery predčasného ukončenia školskej dochádzky pod 10%
- minimálne 40 percentný podiel obyvateľov vo veku 30 – 34 rokov, ktorí majú ukončené vysokoškolské vzdelanie

5. Boj proti chudobe a sociálnemu vylúčeniu – aspoň o 20 miliónov znížiť počet osôb, ktorým hrozí chudoba a sociálne vylúčenie

Aby sa zabezpečilo plnenie týchto cieľov, EÚ uplatňuje efektívny systém hospodárskeho riadenia, ktorý slúži na koordináciu politik na úrovni Únie a jednotlivých členských štátov.

Ciele navzájom súvisia a vzájomne sa dopĺňajú:

- zlepšenie v oblasti vzdelávania napomáha zamestnanosti a znižovaniu chudoby;
- väčší podiel výskumu a vývoja a inovácií v hospodárstve v kombinácii s efektívnejším využívaním zdrojov prispieva k väčšej konkurencieschopnosti a tvorbe pracovných miest;
- investície do ekologickejších technológií pomáhajú v boji proti zmenám klímy a vytvárajú nové obchodné a pracovné príležitosti.

Tento uzavretý súbor cieľov na úrovni EÚ sa premietol do vnútroštátnych cieľov v každom členskom štáte, v ktorých sa zohľadnili individuálne podmienky a východiská jednotlivých krajín.

Pre Slovenskú republiku boli stanovené ciele nachádzajúce sa v tabuľke č. 27.

Tabuľka č. 26 – Ciele v oblasti rozvoja pre Slovenskú republiku na rok 2020

Program hospodárskeho a sociálneho rozvoja obce Bruty na roky 2014–2020

Zamestnanosť v %	72%
Výskum a vývoj (v % z HDP)	1,20%
Redukcia emisií (v porovnaní s hladinami roku 2005)	13%
Obnoviteľné energie v % (hrubá konečná spotreba energie)	14%
Energetická účinnosť	16,20%
Predčasné ukončenie školskej dochádzky v%	6%
Vysokoškolské vzdelanie v %	40%
Zníženie počtu obyvateľov ohrozených chudobou alebo sociálnym vylúčením (v počte osôb)	170 000

Zdroj: dokument Európa 2020: OVERVIEW OF EUROPE 2020 TARGETS

Na národnej úrovni sú ciele Slovenskej republiky stanovené v dokumente Národnej stratégie regionálneho rozvoja Slovenskej republiky (Uznesenie Vlády SR č. 222, máj 2014). Uvedený materiál je v súlade s inými strategickými a koncepcnými dokumentmi, vrátane dokumentu Európa 2020.

Pre stanovenie strategického cieľa obce Bruty je dôležité priblížiť sa k týmto strategickým cieľom.

Je dôležité, že Národná stratégia regionálneho rozvoja SR má praktické uplatnenie na nižších úrovniach – regiónoch. Uvádza hlavné faktory rozvoja regiónov Slovenska, analyzuje regionálne disparity, predkladá prognózu hospodárskeho vývoja v regiónoch Slovenska – a určuje ukazovatele pre úroveň vyšších územných celkov. Takto sa Národná stratégia regionálneho rozvoja SR stáva záväzným programovacím dokumentom pre Nitriansky kraj a zároveň aj pre obec Bruty.

Charakteristika Nitrianskeho kraja:

Nitriansky samosprávny kraj (NSK) je prevažne vidiecky, konvergujúci, pomaly rastúci región SR, s primeranou atraktivitou a pozíciou, priemerným stupňom pripravenosti na inovácie, priemerne konkurencieschopný mimo centra rozvojových aktivít EÚ a s možnosťou cezhraničnej spolupráce s Maďarskom. NSK má stredný inovačný potenciál.

Tabuľka č. 27 – Strategické ciele pre Nitriansky kraj:

	2008	2009	2010	2011	2012	2020
1. Miera zamestnanosti (vo veku 20 – 64 rokov v %)	70,4	65,0	63,4	65,1	65,1	68,0
2. Výdavky na výskum a vývoj (% z HDP v PKS, SR)	0,03	0,02	0,03	0,03		0,1
3. Miera vysokoškolsky vzdelanej populácie (% vo vekovej skupine 30 až 34 rokov)				24,15		28,0
4. Populácia ohrozená chudobou a sociálnym	20,6	24,5	22,2	21,9	23,0	20,0

Program hospodárskeho a sociálneho rozvoja obce Bruty na roky 2014–2020

vylúčením (% populácie)						
5. Regionálny HDP (PKS, v mil.)	10 832,0	10 210,0	10 412,0	11 671,0		12 000,0
6. Podiel zhodnocovaného komunálneho odpadu (v %)	10,6	8,5	90,2	12,8	13,0	50,0
7. Podiel obyvateľov zásobovaných z verejných vodovodov (v %)	90,2	90,4	90,3	89,1	90,2	92,0
8. Podiel obyvateľov napojených na verejnú kanalizačnú sieť (v %)	45,7	47,3	47,5	48,6	50,2	55,0
9. Produkcia tuhých emisií (v tonách)	3 053,0	2 991,2	2 896,4	3 194,5	3 176,5	3 000,0
10. Produkcia oxidu uhľnatého (v tonách)	6 849,0	6 385,0	6 185,0	6 283,0	5 531,7	5 500,0

Hlavné smery vývoja obce

Na úseku vývoja obce, vzťahov s mestom Štúrovo a obcou Bruty treba:

Program hospodárskeho a sociálneho rozvoja obce Bruty na roky 2014–2020

⇒ podporovať vzťah urbárneho a rurálneho priestoru v novom partnerstve založenom na integrácii funkčných vzťahov mesta a vidieka a kultúrno – historických, urbanisticko- architektonických a rekreačno-turistických daností Bruty zachovávať pôvodný špecifický ráz vidieckeho priestoru, vychádzať z pôvodného charakteru zástavby a historicky utvorenej okolitej krajiny, zachovať historicky utváraný typ zástavby obce a zohľadňovať národopisné špecifiká.

⇒ pri rozvoji obce zohľadňovať jej špecifické prírodné a krajinné prostredie a pri rozvoji jednotlivých činností dbať na zamedzenie resp. obmedzenie možných negatívnych dôsledkov týchto činností na krajinné a životné prostredia obce v k. ú. obce, najmä čo sa týka zeleného parku.

⇒ vytvárať podmienky dobrej dostupnosti obce k sídelným centráam v spolupráci s VÚC NSK, podporovať výstavbu verejného dopravného a technického vybavenia obce, moderných informačných technológií tak, aby obec vytvárala kultúrne a pracoviskovo rovnocenné prostredie voči urbárnym priestorom a dosiahnuť tak skĺbenie tradičného vidieckeho priestoru s požiadavkami na moderný spôsob života.

Hlavným cieľom hospodárenia a sociálneho rozvoja obce je rast životnej úrovne občanov.

Ďalšie ciele:

- zlepšovanie koordinácie spolupráce a partnerstva verejno-súkromného sektora a partnerstva
- získanie konkurenčnej výhody obce na trhu území



Prvoradá potreby

1. Zabezpečenie práce pre miestnych obyvateľov tak, aby nezamestnanosť neprekračovala prijateľnú únosnú mieru v dlhodobom výhľade 5–7%
2. Vytvorenie resp. dotvorenie infraštruktúry pre 21. storočie
3. Utvorenie diverzifikovanej obecnej základne sociálnej svojpomocnej ekonomiky v rámci obce, mikroregiónu Dolné Pohronie, NSK

Tabuľka č. 28 – Plánované opatrenia v jednotlivých prioritných oblastiach

1. Prioritná oblasť – Hospodárska	2. Prioritná oblasť – Sociálna	3. Prioritná oblasť – Životné prostredie
<p>Strategický cieľ:</p> <p>Zabezpečiť stabilný rast economickej aktivity v obci a jej okolí, ktorý je základom hospodársko-sociálneho postavenia jej občanov so súčasným skvalitnením a budovaním občianskej infraštruktúry.</p>	<p>Strategický cieľ:</p> <p>Skvalitnenie sociálnych služieb poskytovaných na území obce ako aj zabezpečenie takých, ktoré v súčasnosti absentujú.</p>	<p>Strategický cieľ:</p> <p>Zachovať úctu k životnému prostrediu nielen na úrovni platných noriem v oblasti ochrany životného prostredia, ale hlavne zvyšovať povedomie obyvateľov, aby sami aktívne prispievali k ochrane svojho okolia.</p>
<p>1.1 Výstavba nových autobusových zastávok</p> <p>1.2 Rekonštrukcia miestnych komunikácií a chodníkov</p>	<p>2.1 Rekonštrukcia domu smútku</p> <p>2.2 Rekonštrukcia a separácia ZŠ a MŠ</p>	<p>3.1 Výstavba kanalizácie a ČOV</p> <p>3.2 Revitalizácia obce, výsadba verejnej zelene</p>

Program hospodárskeho a sociálneho rozvoja obce Bruty na roky 2014–2020

1.3 Rekonštrukcia nevyužívaných objektov v obci pre komunitnú a podnikateľskú činnosť	2.3 Rozvoj záujmovu umeleckej činnosti	3.3 Výstavba odvodňovacích kanálov
1.4 Vybudovanie informačných tabúl'	2.4 Rekonštrukcia kultúrneho domu	3.4 Zlepšenie separovaného zberu v obci
1.5 Rekonštrukcia verejného osvetlenia	2.5 Rekonštrukcia kultúrnych pamiatok	
	2.6 Rekonštrukcia športovísk a detských ihrísk	
	2.7 Zvýšenie bezpečnosti a prevencia proti vandalizmu	
	2.8 Organizovanie športových a kultúrnych podujatí	

Tabuľka č. 29 – Plánované aktivity, Hospodárska oblasť

HOSPODÁRSKA OBLASŤ	
1.1 Výstavba nových autobusových zastávok	
Aktivity:	– doplnenie 3 nových autobusových zastávok
1.2 Rekonštrukcia miestnych komunikácií a chodníkov	

Program hospodárskeho a sociálneho rozvoja obce Bruty na roky 2014–2020

Aktivity:	<ul style="list-style-type: none"> - rekonštruovať opotrebovanú technickú infraštruktúru - vybudovanie nových chodníkov - rekonštrukcia 10 km ciest v obci
1.3 Rekonštrukcia nevyužívaných objektov v obci pre komunitnú činnosť	
Aktivity:	<ul style="list-style-type: none"> - stavebno-technické úpravy nevyužívaných objektov v obci na podnikateľské účely, klub dôchodcov, budova starej školy
1.4 Vybudovanie informačných tabúľ	
Aktivity:	<ul style="list-style-type: none"> - doplnenie informačných tabúľ - doplnenie smerových tabúľ pri existujúcich cyklotrasách
1.5 Rekonštrukcia verejného osvetlenia	
Aktivity:	<ul style="list-style-type: none"> - Rekonštrukcia verejného osvetlenia - Doplnenie svetelných bodov

Tabuľka č. 30 – Plánované aktivity, Sociálna oblasť

SOCIÁLNA OBLASŤ	
2.1 Rekonštrukcia domu smútku	
Aktivity:	– stavebno–technické úpravy domu smútku (výmena krytiny, rekonštrukcia interiéru)
2. 2 Rekonštrukcia a separácia ZŠ a MŠ	
Aktivity:	– stavebno–technické úpravy ZŠ – stavebno–technické úpravy MŠ – zateplenie a rekonštrukcia ZŠ – zateplenie a rekonštrukcia MŠ
2. 3 Rozvoj záujmovo umeleckej činnosti	
Aktivity:	– organizovanie kultúrnych podujatí v kooperácii s tanečným súborom
2.4 Rekonštrukcia kultúrneho domu	
Aktivity:	– stavebno–technické úpravy kultúrneho domu – zateplenie a rekonštrukcia kultúrneho domu

Program hospodárskeho a sociálneho rozvoja obce Bruty na roky 2014–2020

2.5 Rekonštrukcia kultúrnych pamiatok	
Aktivity:	– rekonštrukcia a obnova sôch, krížov a kalvárie
2.6 Rekonštrukcia športovísk a detských ihrísk	
Aktivity:	– rekonštrukcia športovísk – rekonštrukcia detského ihriska – vybudovanie nového detského ihriska pri MŠ – doplnenie oplotenia tenisového ihriska
2.7 Zvýšenie bezpečnosti a prevencia proti vandalizmu	
Aktivity:	– zavedenie kamerového systému v obci – prevencia proti vandalizmu
2.8 Organizovanie športových a kultúrnych podujatí	
Aktivity:	– organizácia obecných slávností a športových podujatí

Tabuľka č. 31 – Plánované aktivity, oblasť Životné prostredie

ŽIVOTNÉ PROSTREDIE
3.1 Výstavba kanalizácie a ČOV

Program hospodárskeho a sociálneho rozvoja obce Bruty na roky 2014–2020

Aktivity:	<ul style="list-style-type: none">- výstavba kanalizácie v kooperácii s obcami Kamenín a Bíňa- výstavba ČOV v kooperácii s obcami Kamenín a Bíňa
3.2 Revitalizácie obce, výsadba verejnej zelene	
Aktivity:	<ul style="list-style-type: none">- výsadba stromov- doplnenie lavičiek- úprava verejných priestranstiev (makadán)
3.3 Výstavba odvodňovacích kanálov	
Aktivity:	<ul style="list-style-type: none">- vyhlíbenie kanála pri miestnej komunikácii 300 m
3.4 Zlepšenie separovaného zberu v obci	
Aktivity:	<ul style="list-style-type: none">- investície do nákupu kontajnerov, traktora s vlečkou- rekonštrukcia zberného dvora, doplnenie prístrešku

Programová časť

Programová časť PHSR obce Bruty nadväzuje na strategickú časť PHSR. Obsahuje najmä zoznam opatrení a aktivít na zabezpečenie realizácie programu rozvoja obce. Venuje sa podrobnejšiemu rozpracovaniu strategických cieľov na úrovni opatrení a aktivít.

Súčasťou programovej časti je určenie ukazovateľov pre hodnotenie PHSR. Ukazovatele výsledkov a dopadov sú prehľadne spracované v tabuľke ukazovateľov výsledkov a dopadov.

Ukazovatele výstupu sú obvykle priradené k jednotlivým projektom. Označujú hmatateľné produkty, dosiahnuté realizáciou jednej alebo viacerých aktivít, vyjadrené v merateľných fyzických alebo peňažných jednotkách. Vyjadrujú skutočnosť, že niečo bolo vytvorené, vyprodukované, zriadené, zrealizované.

Ukazovatele výsledku predstavujú priamy hmatateľný efekt realizovaného projektu na cieľové skupiny projektu bezprostredne po ukončení realizácie projektu a merajú bezprostredný následok, ktorý bol vyvolaný výstupom (preto je medzi výstupom a výsledkom logická väzba).

Ukazovatele dopadu reprezentujú dlhodobý efekt intervencie na prioritnú skupinu či cieľovú skupinu, následky dosiahnutých výsledkov realizovaného projektu, teda príspevok k riešeniu cieľov stanovených pre prioritnú oblasť či potrieb cieľovej skupiny a k odstraňovaniu prekážok rozvoja (preto je medzi výsledkom a dopadom logická väzba). Preto nemusí byť strategický cieľ vyjadrený ukazovateľmi dopadu, ale môže byť vyjadrený aj vhodnými ukazovateľmi výsledku.

Tabuľka č. 32 – Tabuľka opatrení, projektov a aktivít podľa oblastí, Hospodárska oblasť

Opatrenie	Projekt/Aktivita	Ukazovateľ	Východisková	Plánovaná	Plánovaná
			ková	aná	ná

Program hospodárskeho a sociálneho rozvoja obce Bruty na roky 2014–2020

			hodnota 2014	hodno ta 2017	hodnota 2020
			Ukazovatele výstupu		
1.1	Výstavba nových autobusových zastávok	Počet autobusových zastávok	0	3	3
1.2	Rekonštrukcia miestnych komunikácií a chodníkov	Počet zrekonštruovaných komunikácií a chodníkov	0	2	2
1.3	Rekonštrukcia nevyužívaných objektov v obci pre komunitnú činnosť	Počet zrekonštruovaných nevyužívaných objektov	0	2	2
1.4	Vybudovanie informačných tabúľ	Počet informačných tabúľ	0	7	7
1.5	Rekonštrukcia verejného osvetlenia	Počet rekonštruovaných svetelných bodov	0	105	105

Tabuľka č. 33 – Tabuľka opatrení, projektov a aktivít podľa oblastí, Sociálna oblasť

Opatrenie	Projekt/Aktivita	Ukazovateľ	Východisková hodnota 2014	Plánovaná hodnota 2017	Plánovaná hodnota 2020
			Ukazovatele výstupu		
2.1	Rekonštrukcia domu smútku	Počet zrekonštruovaných domov smútku	0	1	1
2.2	Rekonštrukcia a separácia ZŠ a MŠ	Počet zrekonštruovaných objektov	0	2	2
2.3	Rozvoj záujmovej umeleckej činnosti	Počet podujatí	0	4	10
2.4	Rekonštrukcia kultúrneho domu	Počet zrekonštruovaných kultúrnych domov	0	1	1

Program hospodárskeho a sociálneho rozvoja obce Bruty na roky 2014–2020

2.5	Rekonštrukcia kultúrnych pamiatok	Počet zrekonštruovaných kultúrnych pamiatok	0	2	2
2.6	Rekonštrukcia športovísk a detských ihrísk	Počet zrekonštruovaných športovísk a detských ihrísk	0	4	4
2.7	Zvýšenie bezpečnosti a prevencia proti vandalizmu	Počet kamier	0	8	8
2.8	Organizovanie športových a kultúrnych podujatí	Počet športových a kultúrnych podujatí	0	4	4

Tabuľka č. 34 – Tabuľka opatrení, projektov a aktivít podľa oblastí, Životné prostredie

Opatrenie	Projekt/Aktivita	Ukazovateľ	Východisková hodnota 2014	Plánovaná hodnota	Plánovaná hodnota 2020
-----------	------------------	------------	---------------------------	-------------------	------------------------

Program hospodárskeho a sociálneho rozvoja obce Bruty na roky 2014–2020

				ta 2017	
			Ukazovatele výstupu		
3.1.	Výstavba kanalizácie a ČOV	Počet km kanalizácie	0	3	3
3.2.	Revitalizácia obce, výsadba verejnej zelene	Počet revitalizovaný ch obcí	0	1	1
3.3	Výstavba odvodňovacích kanálov	Počet odvodňovacíc h kanálov	0	1	1
3.4	Zlepšenie separovaného zberu v obci	Počet nakúpenej techniky pre zlepšenie separovanéh o zberu v obci	0	4	4

Tabuľka č. 35 - Základné údaje o opatreniach hospodárskej oblasti

Základné údaje o Opatrení 1.1 Výstavba nových autobusových zastávok

Program hospodárskeho a sociálneho rozvoja obce Bruty na roky 2014–2020

Názov projektu	Výstavba nových autobusových zastávok		
Garant	Starosta obce		
Začatie a ukončenie projektu	2017 – 2018		
Stav projektu pred realizáciou	Projektová dokumentácia nepripravená.		
Cieľ projektu	Vybudovať nové autobusové zastávky		
Výstupy	Počet autobusových zastávok		
Užívatelia	Obyvatelia obce, návštevníci obce		
Indikátory monitoringu	Počet nových autobusových zastávok		
Zmluvné podmienky	Externý dodávateľ		
Riziká	<ul style="list-style-type: none"> - Nedostatok finančných prostriedkov - Neschválenie žiadosti o nenávratný finančný príspevok 		
Poznámky	---		
Realizácia projektu			
Fáza/míľnik	Súčinnosť iného odboru alebo subjektu	Termín	
Verejné obstarávanie	Verejný obstarávateľ	2016	
Realizácia projektu	Externý dodávateľ	2017 – 2018	
Financovanie projektu			
Druh výdavku		Z toho verejný zdroj	

Program hospodárskeho a sociálneho rozvoja obce Bruty na roky 2014–2020

	Termín (rok)	Náklady spolu (Eur)	EU	ŠR	VÚC	Obec	Z toho súkromné zdroje
Realizácia projektu	2017 – 2018	15 000				15 000	
Spolu	x	15 000				15 000	

Základné údaje o Opatrení 1. 2 Rekonštrukcia miestnych komunikácií a chodníkov

Názov projektu	Rekonštrukcia miestnych komunikácií a chodníkov
Garant	Starosta obce
Začatie a ukončenie projektu	2016 – 2020
Stav projektu pred realizáciou	Projektová dokumentácia nie je potrebná ide o rekonštrukciu.
Cieľ projektu	Rekonštrukcia miestnych komunikácií a chodníkov
Výstupy	Počet zrekonštruovaných miestnych komunikácií a chodníkov
Užívatelia	Obyvatelia a návštevníci obce
Indikátory monitoringu	Počet zrekonštruovaných miestnych komunikácií a chodníkov
Zmluvné podmienky	Externý dodávateľ
Riziká	<ul style="list-style-type: none"> - Nedostatok finančných prostriedkov - Neschválenie žiadosti o nenávratný finančný príspevok

Program hospodárskeho a sociálneho rozvoja obce Bruty na roky 2014–2020

Poznámky		---					
Realizácia projektu							
Fáza/míľnik		Súčinnosť iného odboru alebo subjektu			Termín		
Podanie žiadosti o NFP		Externý manažment			2016		
Verejné obstarávanie		Verejný obstarávateľ			2016		
Realizácia projektu		Externý dodávateľ			2016		
Financovanie projektu							
Druh výdavku	Termín (rok)	Náklady spolu (Eur)	Z toho verejný zdroj				Z toho súkromné zdroje
			EU	ŠR	VÚC	Obec	
Realizácia projektu	2016	5 000	4 250	500		250	
Spolu	x	5 000	4 250	500		250	
Základné údaje o Opatrení 1.3 Rekonštrukcia nevyužívaných objektov v obci pre komunitnú činnosť							
Názov projektu		Rekonštrukcia nevyužívaných objektov v obci pre komunitnú činnosť					
Garant		Starosta obce					
Začatie a ukončenie projektu		2016 – 2018					
Stav projektu pred realizáciou		Projekt nepripravený.					
Cieľ projektu		Rekonštrukcia nevyužívaných objektov v obci pre komunitnú činnosť					

Program hospodárskeho a sociálneho rozvoja obce Bruty na roky 2014–2020

Výstupy	Počet zrekonštruovaných nevyužívaných objektov						
Užívatelia	Obyvatelia a návštevníci obce						
Indikátory monitoringu	Počet zrekonštruovaných nevyužívaných objektov						
Zmluvné podmienky	Externý dodávateľ						
Riziká	<ul style="list-style-type: none"> - Nedostatok finančných prostriedkov - Neschválenie žiadosti o nenávratný finančný príspevok 						
Poznámky	---						
Realizácia projektu							
Fáza/míľnik	Súčinnosť iného odboru alebo subjektu				Termín		
Podanie žiadosti o NFP	Externý manažment				2016		
Verejné obstarávanie	Verejný obstarávateľ				2016		
Realizácia projektu	Externý dodávateľ				2016 – 2018		
Financovanie projektu							
Druh výdavku	Termín (rok)	Náklady spolu (Eur)	Z toho verejný zdroj				Z toho súkromné zdroje
			EU	ŠR	VÚC	Obec	
Spracovanie projektovej dokumentácie	2016	Podľa potreby					
Realizácia projektu	2016 – 2018	50 000	42 500	5 000		2 500	

Program hospodárskeho a sociálneho rozvoja obce Bruty na roky 2014–2020

Spolu	x	50 000	42 500	5 000		2 500	
Základné údaje o Opatrení 1.4 Vybudovanie informačných tabúľ							
Názov projektu			Vybudovanie informačných a smerových tabúľ				
Garant			Starosta obce				
Začatie a ukončenie projektu			2015 – 2016				
Stav projektu pred realizáciou			Projektová dokumentácia nie je potrebná.				
Cieľ projektu			Vybudovanie informačných tabúľ				
Výstupy			Informačné tabule a smerové tabule				
Užívatelia			Obyvatelia a návštevníci obce				
Indikátory monitoringu			Počet tabúľ				
Zmluvné podmienky			Externý dodávateľ				
Riziká			<ul style="list-style-type: none"> - Nedostatok finančných prostriedkov - Neschválenie žiadosti o nenávratný finančný príspevok 				
Poznámky			---				
Realizácia projektu							
Fáza/míľnik		Súčinnosť iného odboru alebo subjektu			Termín		
Podanie žiadosti o NFP		Externý manažment			2015		
Verejné obstarávanie		Verejný obstarávateľ			2015		

Program hospodárskeho a sociálneho rozvoja obce Bruty na roky 2014–2020

Realizácia projektu		Externý dodávateľ		2015 – 2016			
Financovanie projektu							
Druh výdavku	Termín (rok)	Náklady spolu (Eur)	Z toho verejný zdroj				Z toho súkromné zdroje
			EU	ŠR	VÚC	Obec	
Realizácia projektu	2015 – 2016	2 000	1700	200		100	
Spolu	x	2 000	1700	200		100	
Základné údaje o Opatrení 1.5 Rekonštrukcia verejného osvetlenia							
Názov projektu				Rekonštrukcia verejného osvetlenia			
Garant				Starosta obce			
Začatie a ukončenie projektu				2018 – 2020			
Stav projektu pred realizáciou				Projekt čiastočne pripravený.			
Cieľ projektu				Rekonštrukcia verejného osvetlenia.			
Výstupy				Rekonštruované verejné osvetlenie.			
Užívatelia				Obyvatelia a návštevníci obce			
Indikátory monitoringu				Počet rekonštruovaných svetelných bodov.			
Zmluvné podmienky				Externý dodávateľ			
Riziká				<ul style="list-style-type: none"> - Nedostatok finančných prostriedkov - Neschválenie žiadosti o nenávratný finančný príspevok 			
Poznámky				-----			
Realizácia projektu							

Program hospodárskeho a sociálneho rozvoja obce Bruty na roky 2014–2020

Fáza/míľnik	Súčinnosť iného odboru alebo subjektu	Termín					
Podanie žiadosti o NFP	Externý manažment	2018					
Verejné obstarávanie	Verejný obstarávateľ	2018					
Realizácia projektu	Externý dodávateľ	2018 – 2020					
Financovanie projektu							
Druh výdavku	Termín (rok)	Náklady spolu (Eur)	Z toho verejný zdroj				Z toho súkromné zdroje
			EU	ŠR	VÚC	Obec	
Spracovanie projektovej dokumentácie	2018	Podľa potreby					
Realizácia projektu	2018 – 2020	100 000	85 000	10 000		5 000	
Spolu	x	100 000	85000	10 000		5 000	

Tabuľka č. 36 – Informácie o opatreniach sociálnej oblasti

Základné údaje o Opatrení 2.1 Rekonštrukcia domu smútku	
Názov projektu	Rekonštrukcia domu smútku
Garant	Starosta obce
Začatie a ukončenie projektu	2016 – 2017
Stav projektu pred realizáciou	Projektová dokumentácia nepripravená
Cieľ projektu	Zrekonštruovať dom smútku
Výstupy	Počet zrekonštruovaných domov smútku

Program hospodárskeho a sociálneho rozvoja obce Bruty na roky 2014–2020

Užívatelia	Obyvatelia obce, návštevníci obce						
Indikátory monitoringu	Počet zrekonštruovaných domov smútku						
Zmluvné podmienky	Externý dodávateľ						
Riziká	<ul style="list-style-type: none"> - Nedostatok finančných prostriedkov - Neschválenie žiadosti o nenávratný finančný príspevok 						
Poznámky	---						
Realizácia projektu							
Fáza/míľnik	Súčinnosť iného odboru alebo subjektu				Termín		
Podanie žiadosti o NFP	Externý manažment				2016		
Verejné obstarávanie	Verejný obstarávateľ				2016		
Realizácia projektu	Externý dodávateľ				2016 – 2017		
Financovanie projektu							
Druh výdavku	Termín (rok)	Náklady spolu (Eur)	Z toho verejný zdroj				Z toho súkromné zdroje
			EU	ŠR	VÚC	Obec	
Spracovanie projektovej dokumentácie	2016	Podľa potreby					
Realizácia projektu	2016 – 2017	15 000	12 750	1 500		750	
Spolu	x	15 000	12 750	1 500		750	
Základné údaje o Opatrení 2.2 Rekonštrukcia a separácia ZŠ a MŠ							
Názov projektu			Rekonštrukcia a separácia ZŠ a MŠ				

Program hospodárskeho a sociálneho rozvoja obce Bruty na roky 2014–2020

Garant	Starosta obce						
Začatie a ukončenie projektu	2016 – 2018						
Stav projektu pred realizáciou	Projektová dokumentácia pripravená						
Cieľ projektu	Zrekonštruovať objekt ZŠ a MŠ						
Výstupy	Počet zrekonštruovaných objektov ZŠ a MŠ						
Užívatelia	Obyvatelia obce, návštevníci obce						
Indikátory monitoringu	Počet zrekonštruovaných objektov ZŠ a MŠ						
Zmluvné podmienky	Externý dodávateľ						
Riziká	<ul style="list-style-type: none"> - Nedostatok finančných prostriedkov - Neschválenie žiadosti o nenávratný finančný príspevok 						
Poznámky	---						
Realizácia projektu							
Fáza/míľnik	Súčinnosť iného odboru alebo subjektu			Termín			
Podanie žiadosti o NFP	Externý manažment			2016			
Verejné obstarávanie	Verejný obstarávateľ			2016			
Realizácia projektu	Externý dodávateľ			2016			
Financovanie projektu							
Druh výdavku	Termín (rok)	Náklady spolu (Eur)	Z toho verejný zdroj				Z toho súkromné zdroje
			EU	ŠR	VÚC	Obec	

Program hospodárskeho a sociálneho rozvoja obce Bruty na roky 2014–2020

Spracovanie projektovej dokumentácie	2012	1 000				1 000	
Realizácia projektu	2016	20 000	17 000	2 000		1 000	
Spolu	x	21 000	17 000	2 000		2 000	

Základné údaje o Opatrení 2.3 Rozvoj záujmovo umeleckej činnosti

Názov projektu	Rozvoj záujmovo umeleckej činnosti
Garant	Starosta obce
Začatie a ukončenie projektu	2015 – 2020
Stav projektu pred realizáciou	Projektová dokumentácia nie je potrebná.
Cieľ projektu	Organizovanie podujatí.
Výstupy	Počet podujatí
Užívatelia	Obyvatelia obce, návštevníci obce
Indikátory monitoringu	Počet podujatí
Zmluvné podmienky	Externý dodávateľ
Riziká	- Nedostatok finančných prostriedkov
Poznámky	---

Realizácia projektu

Fáza/míľnik	Súčinnosť iného odboru alebo subjektu	Termín
Realizácia projektu	Externý dodávateľ	2015 – 2020

Financovanie projektu

Program hospodárskeho a sociálneho rozvoja obce Bruty na roky 2014–2020

Druh výdavku	Termín (rok)	Náklady spolu (Eur)	Z toho verejné zdroj				Z toho súkromné zdroje
			EU	ŠR	VÚC	Obec	
Realizácia projektu	2015 - 2020	12 000				12 000	
Spolu	x	12 000				12 000	
Základné údaje o Opatrení 2.4 Rekonštrukcia kultúrneho domu							
Názov projektu			Rekonštrukcia kultúrneho domu				
Garant			Starosta obce				
Začatie a ukončenie projektu			2016 - 2017				
Stav projektu pred realizáciou			Projektová dokumentácia pripravená.				
Cieľ projektu			Rekonštrukcia kultúrneho domu				
Výstupy			Počet zrekonštruovaných kultúrnych domov				
Užívatelia			Obyvatelia obce, návštevníci obce				
Indikátory monitoringu			Počet zrekonštruovaných kultúrnych domov				
Zmluvné podmienky			Externý dodávateľ				
Riziká			<ul style="list-style-type: none"> - Nedostatok finančných prostriedkov - Neschválenie žiadosti o nenávratný finančný príspevok 				
Poznámky			---				
Realizácia projektu							

Program hospodárskeho a sociálneho rozvoja obce Bruty na roky 2014–2020

Fáza/míľnik	Súčinnosť iného odboru alebo subjektu	Termín
Podanie žiadosti o NFP	Externý manažment	2015
Verejné obstarávanie	Verejný obstarávateľ	2016
Realizácia projektu	Externý dodávateľ	2016 – 2017

Financovanie projektu

Druh výdavku	Termín (rok)	Náklady spolu (Eur)	Z toho verejný zdroj				Z toho súkromné zdroje
			EU	ŠR	VÚC	Obec	
Spracovanie projektovej dokumentácie	2013	3 480				3 480	
Realizácia projektu	2016 – 2017	250 000	212 500	25 000		12 500	
Spolu	x	253 480	212 500	25 000		15 980	

Základné údaje o Opatrení 2. 5 Rekonštrukcia kultúrnych pamiatok

Názov projektu	Rekonštrukcia kultúrnych pamiatok
Garant	Starosta obce
Začatie a ukončenie projektu	2016 – 2017
Stav projektu pred realizáciou	Projektová dokumentácia nepripravená.
Cieľ projektu	Rekonštrukcia kultúrnych pamiatok
Výstupy	Počet zrekonštruovaných kultúrnych pamiatok
Užívatelia	Obyvatelia obce, návštevníci obce

Program hospodárskeho a sociálneho rozvoja obce Bruty na roky 2014–2020

Indikátory monitoringu		Počet zrekonštruovaných kultúrnych pamiatok					
Zmluvné podmienky		Externý dodávateľ					
Riziká		<ul style="list-style-type: none"> - Nedostatok finančných prostriedkov - Neschválenie žiadosti o nenávratný finančný príspevok 					
Poznámky		---					
Realizácia projektu							
Fáza/míľnik		Súčinnosť iného odboru alebo subjektu			Termín		
Podanie žiadosti o NFP		Externý manažment			2016		
Verejné obstarávanie		Verejný obstarávateľ			2016		
Realizácia projektu		Externý dodávateľ			2016 – 2017		
Financovanie projektu							
Druh výdavku	Termín (rok)	Náklady spolu (Eur)	Z toho verejný zdroj				Z toho súkromné zdroje
			EU	ŠR	VÚC	Obec	
Spracovanie projektovej dokumentácie	2015	Podľa potreby					
Realizácia projektu	2016 – 2017	3 000	2 550	300		150	
Spolu	x	3 000	2 500	300		150	
Základné údaje o Opatrení 2. 6 Rekonštrukcia športovísk a detských ihrísk							
Názov projektu		Rekonštrukcia športovísk a detských ihrísk					

Program hospodárskeho a sociálneho rozvoja obce Bruty na roky 2014–2020

Garant	Starosta obce						
Začatie a ukončenie projektu	2016 – 2018						
Stav projektu pred realizáciou	Projektová dokumentácia nepripravená.						
Cieľ projektu	Rekonštrukcia športovísk a detských ihrísk						
Výstupy	Počet športovísk a detských ihrísk						
Užívatelia	Obyvatelia obce, návštevníci obce						
Indikátory monitoringu	Počet športovísk a detských ihrísk						
Zmluvné podmienky	Externý dodávateľ						
Riziká	<ul style="list-style-type: none"> - Nedostatok finančných prostriedkov - Neschválenie žiadosti o nenávratný finančný príspevok 						
Poznámky	---						
Realizácia projektu							
Fáza/míľnik	Súčinnosť iného odboru alebo subjektu			Termín			
Podanie žiadosti o NFP	Externý manažment			2016			
Verejné obstarávanie	Verejný obstarávateľ			2016			
Realizácia projektu	Externý dodávateľ			2016 – 2018			
Financovanie projektu							
Druh výdavku	Termín (rok)	Náklady spolu (Eur)	Z toho verejný zdroj				Z toho súkromné zdroje
			EU	ŠR	VÚC	Obec	

Program hospodárskeho a sociálneho rozvoja obce Bruty na roky 2014–2020

Spracovanie projektovej dokumentácie	2016	Podľa potreby					
Realizácia projektu	2016 – 2018	15 000	12 750	1 500		750	
Spolu	x	15 000	12 750	1 500		750	
Základné údaje o Opatrení 2. 7 Zvýšenie bezpečnosti a prevencia proti vandalizmu							
Názov projektu	Zvýšenie bezpečnosti a prevencia proti vandalizmu						
Garant	Starosta obce						
Začatie a ukončenie projektu	2015 – 2016						
Stav projektu pred realizáciou	Projektová dokumentácia pripravená.						
Cieľ projektu	Zvýšenie bezpečnosti a prevencia proti vandalizmu						
Výstupy	Počet kamier						
Užívatelia	Obyvatelia obce, návštevníci obce						
Indikátory monitoringu	Počet kamier						
Zmluvné podmienky	Externý dodávateľ						
Riziká	<ul style="list-style-type: none"> - Nedostatok finančných prostriedkov - Neschválenie žiadosti o nenávratný finančný príspevok 						
Poznámky	---						
Realizácia projektu							
Fáza/míľnik	Súčinnosť iného odboru alebo subjektu			Termín			
Podanie žiadosti o NFP	Externý manažment			2015			

Program hospodárskeho a sociálneho rozvoja obce Bruty na roky 2014–2020

Verejné obstarávanie	Verejný obstarávateľ	2015					
Realizácia projektu	Externý dodávateľ	2015 – 2016					
Financovanie projektu							
Druh výdavku	Termín (rok)	Náklady spolu (Eur)	Z toho verejný zdroj				Z toho súkromné zdroje
			EU	ŠR	VÚC	Obec	
Spracovanie projektovej dokumentácie	2015	2 000				2 000	
Realizácia projektu	2015 – 2016	103 000	85 550	10 300		5 150	
Spolu	x	105 000	85 550	10 300		7 150	
Základné údaje o Opatrení 2. 8 Organizovanie športových a kultúrnych podujatí							
Názov projektu	Organizovanie športových a kultúrnych podujatí						
Garant	Starosta obce						
Začatie a ukončenie projektu	2015 – 2020						
Stav projektu pred realizáciou	Projektová dokumentácia nie je potrebná.						
Cieľ projektu	Organizovanie športových a kultúrnych podujatí						
Výstupy	Počet podujatí						
Užívatelia	Obyvatelia obce, návštevníci obce						
Indikátory monitoringu	Počet podujatí						
Zmluvné podmienky	Externý dodávateľ						

Program hospodárskeho a sociálneho rozvoja obce Bruty na roky 2014–2020

Riziká	<ul style="list-style-type: none"> - Nedostatok finančných prostriedkov - Neschválenie žiadosti o nenávratný finančný príspevok 						
Poznámky	---						
Realizácia projektu							
Fáza/míľnik	Súčinnosť iného odboru alebo subjektu				Termín		
Realizácia projektu	Externý dodávateľ				2015 – 2020		
Financovanie projektu							
Druh výdavku	Termín (rok)	Náklady spolu (Eur)	Z toho verejný zdroj				Z toho súkromné zdroje
			EU	ŠR	VÚC	Obec	
Realizácia projektu	2015 – 2020	54 000				54 000	
Spolu	x	54 000				54 000	

Tabuľka č. 37 – Informácie o opatreniach Životné prostredie

Základné údaje o Opatrení 3.1 Výstavba kanalizácie a ČOV	
Názov projektu	Výstavba kanalizácie a ČOV
Garant	Starosta obce
Začatie a ukončenie projektu	2019 – 2020
Stav projektu pred realizáciou	Projektová dokumentácia pripravená
Cieľ projektu	Výstavba kanalizácie a ČOV

Program hospodárskeho a sociálneho rozvoja obce Bruty na roky 2014–2020

Výstupy	Počet km kanalizácie a počet ČOV						
Užívatelia	Obyvatelia a návštevníci obce						
Indikátory monitoringu	Počet km kanalizácie a počet ČOV						
Zmluvné podmienky	Externý dodávateľ						
Riziká	<ul style="list-style-type: none"> - Nedostatok finančných prostriedkov - Neschválenie žiadosti o nenávratný finančný príspevok 						
Poznámky	---						
Realizácia projektu							
Fáza/míľnik	Súčinnosť iného odboru alebo subjektu			Termín			
Podanie žiadosti o NFP	Externý manažment			2018			
Verejné obstarávanie	Verejný obstarávateľ			2018			
Realizácia projektu	Externý dodávateľ			2019 – 2020			
Financovanie projektu							
Druh výdavku	Termín (rok)	Náklady spolu (Eur)	Z toho verejný zdroj				Z toho súkromné zdroje
			EU	ŠR	VÚC	Obec	
Spracovanie projektovej dokumentácie	2018	5000				5000	
Realizácia projektu	2019 – 2020	1 200 000	1 080 000	120 000		60 000	
Spolu	x	1 205 000	1 080 000	120 000		65 000	

Program hospodárskeho a sociálneho rozvoja obce Bruty na roky 2014–2020

Základné údaje o Opatrení 3.2 Revitalizácia obce a výsadba verejnej zelene		
Názov projektu	Revitalizácia obce a výsadba verejnej zelene	
Garant	Starosta obce	
Začatie a ukončenie projektu	2015 – 2018	
Stav projektu pred realizáciou	Projektová dokumentácia pripravená	
Cieľ projektu	Revitalizácia obce a výsadba verejnej zelene	
Výstupy	Revitalizovaná obec	
Užívatelia	Obyvatelia a návštevníci obce	
Indikátory monitoringu	Počet revitalizovaných obcí	
Zmluvné podmienky	Externý dodávateľ	
Riziká	<ul style="list-style-type: none"> - Nedostatok finančných prostriedkov - Neschválenie žiadosti o nenávratný finančný príspevok 	
Poznámky	---	
Realizácia projektu		
Fáza/míľnik	Súčinnosť iného odboru alebo subjektu	Termín
Podanie žiadosti o NFP	Externý manažment	2015
Verejné obstarávanie	Verejný obstarávateľ	2015
Realizácia projektu	Externý dodávateľ	2015 – 2018
Financovanie projektu		

Program hospodárskeho a sociálneho rozvoja obce Bruty na roky 2014–2020

Druh výdavku	Termín (rok)	Náklady spolu (Eur)	Z toho verejný zdroj				Z toho súkromné zdroje
			EU	ŠR	VÚC	Obec	
Spracovanie projektovej dokumentácie	2015	500				500	
Realizácia projektu	2015 – 2018	20 000	17 000	2 000		1 000	
Spolu	x	20 500	17 000	2 000		1 500	
Základné údaje o Opatrení 3. 3 Výstavba odvodňovacích kanálov							
Názov projektu			Výstavba odvodňovacích kanálov				
Garant			Starosta obce				
Začatie a ukončenie projektu			2018 – 2020				
Stav projektu pred realizáciou			Projektová dokumentácia nepripravená				
Cieľ projektu			Prehĺbenie odvodňovacích kanálov				
Výstupy			Prehĺbenie odvodňovacích kanálov				
Užívatelia			Obyvatelia a návštevníci obce				
Indikátory monitoringu			Počet odvodňovacích kanálov				
Zmluvné podmienky			Externý dodávateľ				
Riziká			<ul style="list-style-type: none"> - Nedostatok finančných prostriedkov - Neschválenie žiadosti o nenávratný finančný príspevok 				
Poznámky			---				

Program hospodárskeho a sociálneho rozvoja obce Bruty na roky 2014–2020

Realizácia projektu							
Fáza/míľnik		Súčinnosť iného odboru alebo subjektu			Termín		
Podanie žiadosti o NFP		Externý manažment			2018		
Verejné obstarávanie		Verejný obstarávateľ			2018		
Realizácia projektu		Externý dodávateľ			2018 – 2020		
Financovanie projektu							
Druh výdavku	Termín (rok)	Náklady spolu (Eur)	Z toho verejný zdroj				Z toho súkromné zdroje
			EU	ŠR	VÚC	Obec	
Spracovanie projektovej dokumentácie	2018	1 500				1 500	
Realizácia projektu	2015 – 2018	50 000	42 500	5 000		2 500	
Spolu	x	51 500	42 500	5 000		4 000	
Základné údaje o Opatrení 3. 4 Zlepšenie separovaného zberu v obci							
Názov projektu				Zlepšenie separovaného zberu v obci			
Garant				Starosta obce			
Začatie a ukončenie projektu				2017 – 2018			
Stav projektu pred realizáciou				Projektová dokumentácia nie je potrebná			
Cieľ projektu				Zlepšenie separovaného zberu v obci			
Výstupy				Nákup strojov a zariadení			

Program hospodárskeho a sociálneho rozvoja obce Bruty na roky 2014–2020

Užívatelia	Obyvatelia a návštevníci obce						
Indikátory monitoringu	Počet strojov a zariadení						
Zmluvné podmienky	Externý dodávateľ						
Riziká	<ul style="list-style-type: none"> - Nedostatok finančných prostriedkov - Neschválenie žiadosti o nenávratný finančný príspevok 						
Poznámky	---						
Realizácia projektu							
Fáza/míľnik	Súčinnosť iného odboru alebo subjektu				Termín		
Podanie žiadosti o NFP	Externý manažment				2017		
Verejné obstarávanie	Verejný obstarávateľ				2017		
Realizácia projektu	Externý dodávateľ				2017 – 2018		
Financovanie projektu							
Druh výdavku	Termín (rok)	Náklady spolu (Eur)	Z toho verejný zdroj				Z toho súkromné zdroje
			EU	ŠR	VÚC	Obec	
Realizácia projektu	2017 – 2018	200 000	170 000	20 000		10 000	
Spolu	x	200 000	170000	20 000		10 000	

Realizačná časť

Realizačná časť PHSR nadväzuje na programovú časť a navrhnuté ukazovatele. Realizačná časť obsahuje najmä východiská, popis komunikačnej stratégie PHSR k jednotlivým cieľovým skupinám, spôsob kooperácie a koordinácie. Ďalej popis systému monitorovania a hodnotenia plnenia programu hospodárskeho a sociálneho rozvoja obce Bruty s ustanovením merateľných ukazovateľov, vecný a časový harmonogram formou akčných plánov. Zameriava sa na popis postupov inštitucionálneho a organizačného zabezpečenia realizácie programu rozvoja obce.

Organizačná stránka plnenia PHSR

Po organizačnej stránke je realizácia programu hospodárskeho a sociálneho rozvoja obce činnosťou samosprávy obce a tá ju vykonáva prostredníctvom svojich orgánov (obecné zastupiteľstvo, starosta). Najvyšším orgánom obce Bruty je obecné zastupiteľstvo. Obecné zastupiteľstvo si môže zriadiť komisie zastupiteľstva ako svoje poradné orgány. Vo vzťahu k realizácii PHSR berie Obecné zastupiteľstvo na vedomie strategickú časť dokumentu, schvaľuje celý dokument PHSR a každoročne schvaľuje a vyhodnocuje jeho plnenie, rovnako schvaľuje spolufinancovanie jednotlivých projektov financovaných z doplnkových zdrojov financovania a z prostriedkov rozpočtu obce.

Hodnotiace a monitorovacie správy PHSR

Obecné zastupiteľstvo v rámci hodnotenia PHSR schvaľuje každoročne hodnotiace a monitorovacie správy, rozhoduje o zmenách a aktualizácii programu, prípadne rozdeľuje priority programu medzi vzniknuté komisie, ktoré sa zaoberajú monitorovaním a hodnotením ich realizácie.

Inštitucionálne a organizačné zabezpečenie realizácie programu rozvoja obce

Program hospodárskeho a sociálneho rozvoja obce Bruty na roky 2014–2020

Najvyšším výkonným orgánom obce a jej predstaviteľom je starosta obce. Rozhoduje vo všetkých veciach správy obce. Vo vzťahu k realizácii PHSR starosta dohliada na proces celej realizácie, na programovej úrovni podpisuje uznesenie obecného zastupiteľstva o strategickej časti dokumentu, schválenie celého dokumentu, vykonáva uznesenia a zastupuje obec vo vzťahu k štátnym orgánom, k právnickým a fyzickým osobám (riadiace orgány jednotlivých operačných programov, dodávatelia, fondy a iné).

Obecný úrad zabezpečuje organizačné a administratívne veci zastupiteľstva a starostu, ako aj orgánov zriadených obecným zastupiteľstvom. Rieši výkon činností súvisiacich s realizáciou PHSR.

Tabuľka č. 38 – Plán hodnotenia a monitorovania

Plán hodnotení PHSR na programové obdobie 2014–2020		
Typ hodnotenia	Vykonať prvýkrát	Dôvod vykonania/periodita
Strategické hodnotenie (externé)		
Strategické hodnotenie dokumentu	2016	Podľa príslušných ustanovení zákona č. 24/2006 Z.z. o posudzovaní vplyvov na životné prostredie a o zmene a doplnení niektorých zákonov.
Operatívne hodnotenie (interné)		
Tematické hodnotenie PHSR	2016	Téma hodnotenia: téma identifikovaná ako riziková časť vo výročnej monitorovacej správe za predchádzajúci kalendárny rok.
Ad hoc mimoriadne hodnotenie	Bez termínu	Pri značnom odklone od stanovených cieľov a/alebo zmene stanovených cieľov jednotlivých prioritných oblastí a/alebo zmene hodnôt ukazovateľov.
Ad hoc mimoriadne hodnotenie	Bez termínu	Pri návrhu na revíziu PHSR.

Program hospodárskeho a sociálneho rozvoja obce Bruty na roky 2014–2020

Ad hoc hodnotenie celého PHSR alebo jeho časti	Bez termínu	Na základe rozhodnutia starostu obce v zmysle príslušných predpisov, na základe rozhodnutia kontrolného orgánu, na základe podnetu poslancov, na základe protokolu Národného kontrolného úradu SR, na základe Správy auditu.
Ad hoc hodnotenie celého PHSR alebo jeho časti	2020	Na základe rozhodnutia starostu o príprave Programu hospodárskeho a sociálneho rozvoja obce Bruty pre programové obdobie 2021–2027.

Finančná časť

Indikatívny finančný plán PHSR

Finančná časť dokumentu Programového hospodárstva a sociálneho rastu obce Bruty nadväzuje na realizačnú časť. Obsahuje finančné zabezpečenie jednotlivých oblastí, finančný plán na celú realizáciu PHSR. Finančný plán predstavuje indikatívne kvalifikované odhady pre rozpočty jednotlivých projektov, príp. rozpočtové náklady.

Rozpočet obce je základným nástrojom finančného hospodárenia v danom roku, ktorým obec riadi financovanie svojich úloh a funkcií, vyjadrujúci samostatnosť vlastného hospodárenia, finančné vzťahy k právnickým a fyzickým osobám, ako aj k obyvateľom žijúcim na území obce. Základný zdroj príjmov pre obec sú daňové a nedaňové príjmy obce, pričom vo finančnom vyjadrení najväčšiu časť týchto príjmov tvorí príjem od štátu na základe zákona NR SR č. 564/2004 Z. z. o rozpočtovom určení výnosu dane z príjmov územnej samosprávy.

Tabuľka č. 39 – Plán hodnotenia a monitorovania

Ukazovateľ hodnotenia subjektu verejného sektora	2014	2013	2012	2011
Likvidita I. stupňa – pohotová likvidita	5,53	8,83	9,63	14,74
Likvidita II. stupňa – bežná likvidita	9,75	10,24	12,21	16,26
Likvidita III. stupňa – celková likvidita	9,88	10,24	12,21	16,26
Ukazovateľ veriteľského rizika (celková zadlženosť)	2,01 %	2,56 %	2,16 %	1,80 %
Miera zadlženosti	2,01 %	2,56 %	2,16 %	1,80 %
Celková úverová zadlženosť	0,00 %	0,00 %	0,00 %	0,00 %

Vysvetlivky k ukazovateľom:

- Pohotová likvidita – udáva platobnú schopnosť subjektu.
- Bežná likvidita – charakterizuje schopnosť organizácie pohľadávkami a peňažnými prostriedkami bežné potreby. Pri pomere <1 nie je organizácia schopná plniť záväzky. Ukazuje vyhliadky vývoja platobnej situácie.
- Celková likvidita – ukazovateľ solventnosti, finančnej sily a stability.
- Ukazovateľ veriteľského rizika – charakterizuje celkovú zadlženosť organizácie. Nad 50% je negatívny.
- Miera zadlženosti – odporúča sa, aby nepresiahla 70%.
- Celková úverová zadlženosť – ukazuje na stav všetkých úverov k vlastným zdrojom. Nad 50% signalizuje nežiadúci vývoj organizácie.

Obec za obdobie 2011 až 2013 premenlivé hodnoty likvidity pohotovej, bežnej a celkovej. Treba poznamenať, že za všetky sledované roky dosiahla obec 0% celkovej úverovej zadlženosti a hodnoty miery zadlženosti pod 3 %, čo svedčí o dobrom hospodárení.

Z týchto faktov vyplýva, že finančná situácia obce je stabilizovaná a je vhodná pre čerpanie rôznych dotácií, ktoré sú potrebné k realizácii plánovaných a navrhovaných aktivít. Na základe priaznivých finančných trendov sa predpokladá, že obec má zabezpečené vlastné zdroje potrebné k prípravným a realizačným aktivitám projektov. V období 2015 – 2020 obec plánuje realizovať viac rozvojových činností.

Údaje z účtovnej závierky k 31.12.2014

Výnosy – popis a výška významných položiek výnosov

Druh výnosov	Popis /číslo účtu a názov/	Suma
a) tržby za vlastné výkony a tovar	602 – Tržby z predaja služieb	

Program hospodárskeho a sociálneho rozvoja obce Bruty na roky 2014–2020

b) zmena stavu vnútroorganizačných zásob		
c) aktivácia	624 – Aktivácia DHM	
d) daňové a colné výnosy a výnosy z poplatkov	632 – Daňové výnosy samosprávy	177008,39
	633 – Výnosy z poplatkov	1368,91
e) finančné výnosy	641 – Tržby z predaja majetku	307,--
	652 – Zúčt. Zák.rezervy	6531,35
	662 – úroky	5,79
f) mimoriadne výnosy	672 – Náhrady škôd	
g) výnosy z transferov	691 – Výnosy z bežných transferov z rozpočtu obce, VÚC	
	692 – Výnosy z kapit. transferov z rozpočtu obce, VÚC	
	693 – Výnosy samosprávy z bežných transferov zo ŠR	3759,19
	694 – Výnosy samosprávy z kapit. transferov zo ŠR	2517,80
	695 – Výnosy samosprávy z bežných transferov od EÚ	
	696 – Výnosy samosprávy z kapit. transferov od EÚ	7210,88

Program hospodárskeho a sociálneho rozvoja obce Bruty na roky 2014–2020

	697 – Výnosy samosprávy z bežných transferov od ostatných subjektov mimo verejnej správy	
	698 – Výnosy samosprávy z kapitálov. transferov od ostatných subjektov mimo verejnej správy	
	699 – Výnosy samosprávy z odvodu rozpočtových príjmov	2051,97
h) ostatné výnosy	644 – Zmluvné pokuty, penále a úroky z omeškania	
	645 – Ostatné pokuty, penále a úroky z omeškania	90,--
	648 – Ostatné výnosy	6237,74
i) výnosy podľa rozpočtových programov	Účtovná jednotka nemá obsahovú náplň	

Náklady – popis a výška významných položiek nákladov

Druh nákladov	Popis /číslo účtu a názov/	Suma
a) spotrebované nákupy	501 – Spotreba materiálu	9537,70
	502 – Spotreba energie	17034,44
b) služby	511 – Opravy a udržiavanie	3380,62
	512 – Cestovné	122,97
	513 – Náklady na reprezentáciu	203,28
	518 – Ostatné služby	31355,58
c) osobné náklady	521 – Mzdové náklady	51544,04
	524 – Záonné sociálne náklady	17402,74
d) dane a poplatky	525 – Ost.soc.poistenie	302,67

Program hospodárskeho a sociálneho rozvoja obce Bruty na roky 2014–2020

	527 – Záonné soc. poistenie	1895,08
	538 – Ostatné dane a poplatky	758,96
e) odpisy, rezervy a opravné položky	551 – Odpisy DNM a DHM	32747,84
	552 – Tvorba zák. rezerv	
	558 – Tvorba ostatných opravných položiek	
f) finančné náklady	561 – Predané CP a podiely	
	562 – Úroky	
	568 – Ostatné finančné náklady	2114,69
g) mimoriadne náklady	572 – Škody	
h) náklady na transfery a náklady z odvodu príjmov	584 – Náklady na transfery z rozpočtu obce, VÚC do RO, PO zriadených obcou alebo VÚC	31917,05
	585 – Náklady na transfery z rozpočtu obce, VÚC ostatným subjektom verejnej správy	
	586 – Náklady na transfery z rozpočtu obce, VÚC subjektov mimo verejnej správy	9900,--
	587 – Náklady na ostatné transfery	
	588 – Náklady z odvodu príjmov	
	591 – Splatná daň z príjmov	0,94
i) ostatné náklady	541 – ZC predaného DNM a DHM	
	544 – Zmluvné pokuty, penále a úroky z omeškania	
	545 – Ostatné pokuty, penále a úroky z omeškania	
	546 – Odpis pohľadávky	

Program hospodárskeho a sociálneho rozvoja obce Bruty na roky 2014–2020

	548 – Ostatné náklady na prevádzkovú činnosť	2274,40
	549 – Manká a škody	
j) náklady podľa rozpočtových programov	Účtovná jednotka nemá obsahovú náplň	
Osobitné náklady podľa zákona o účtovníctve § 18 ods.6	Náklady voči audítorovi alebo audítorskej spoločnosti v členení na náklady za:	
	- overenie účtovnej závierky	840
	- uisťovacie audítorské služby s výnimkou overenia účtovnej závierky	
	- súvisiace audítorské služby,	
	- daňové poradenstvo,	
	- ostatné neaudítorské služby	

Tabuľka č. 40 – Indikatívny rozpočet aktivít – sumarizácia

OBLASŤ	2015	2016	2017	2018	2019	2020	Spolu
Hospodárska politika	15700 0		15 000				172 000
Sociálna oblasť	10500 0	291480	15000		6600 0		477 480
Životné prostredie			27200 0		1 205 000		1 477 000
SPOLU							1 954 480

Financovanie projektov

Mnohé aktivity a opatrenia predstavujú finančne náročné projekty. Je preto nevyhnutné identifikovať zdroje, ktoré umožnia ich realizáciu.

Finančné prostriedky potrebné na realizáciu projektov, tak ako boli definované v Programe hospodárskeho a sociálneho rozvoja obce Bruty, budú v zásade pochádzať z troch zdrojov:

- 1 verejné zdroje (obecný rozpočet, štátny rozpočet)
- 2 súkromné zdroje
- 3 fondy Európskej únie

Verejné zdroje

Zdroje obce ani v prípade optimálneho vývoja neumožnia rozsiahlejšie investičné akcie. Dôležité bude preto získanie finančných prostriedkov z externých zdrojov, predovšetkým fondov EÚ. Je samozrejme nutné počítať aj s variantom zamietnutia žiadosti o finančný príspevok. V takom prípade bude potrebné určiť náhradné zdroje financovania. Niektoré projekty je možné realizovať v redukovanom rozsahu alebo na etapy rozložené na dlhšie časové úseky z obecného rozpočtu. V prípade iných projektov, najmä takých, ktoré sú schopné generovať zisky, prichádza do úvahy spoluúčasť súkromného sektora alebo využitie bankových úverových produktov.

Súkromné zdroje

Súkromné prostriedky predstavujú najjednoduchšiu formou investovania, nakoľko ich použitie závisí výlučne od rozhodnutia ich vlastníka. Pri investovaní súkromných zdrojov investor hľadá primárne ziskovú návratnosť, ich význam pre regionálny rozvoj spočíva v tom, že obvykle prinášajú nové pracovné miesta, skvalitňujú služby pre návštevníkov obce i pre miestnych obyvateľov.

Vzhľadom k obmedzenej investičnej sile ekonomických subjektov pôsobiacich v obci bude potrebné zamerať pozornosť aj na externé subjekty a aktívne vyhľadávať potenciálnych investorov.

Pokiaľ ide o projekty a aktivity obsiahnuté v tomto dokumente, časť z nich počíta s prevahou finančného krytia zo súkromných zdrojov. Ide väčšinou o zámery v oblasti rozvoja rekreácie a cestovného ruchu. Kritériom ich výberu bol ich potenciál prispieť k rozvoju obce, osobitne k naplneniu stanovených strategických cieľov.

Fondy Európskej únie

Pre zabezpečenie realizácie väčších investičných rozvojových projektov obce Bruty sa počíta s využitím zdrojov EÚ. Aj preto sme pri každom projekte uvažovali s dotáciami z EÚ. Vlastné zdroje budú využité len v prípade neschválenia žiadosti a rozhodnutí o nutnosti realizácie aktivity.

Operačné programy 2014 – 2020

Slovenská republika bude v programovom období 2014 – 2020 čerpať Európske štrukturálne a investičné fondy (ďalej len „EŠIF“) prostredníctvom operačných programov v rámci Cieľa Investovanie do rastu a zamestnanosti a v rámci Cieľa Európska územná spolupráca.

č.	Operačné programy	Riadiaci orgán	Finančné prostriedky v EUR
1.	Výskum a inovácie	MŠVVŠ SR	2 266 776 537
2.	Integrovaná infraštruktúra	MDVRR SR	3 966 645 373
3.	Ľudské zdroje	MPSVR SR	2 204 983 517
4.	Kvalita životného prostredia	MŽP SR	3 137 900 110

Program hospodárskeho a sociálneho rozvoja obce Bruty na roky 2014–2020

5.	Integrovaný regionálny OP	MPRV SR	1 754 490 415
6.	Efektívna verejná správa	MV SR	278 449 284
7.	Technická pomoc	ÚV SR	159 071 912
8.	Program rozvoja vidieka	MPRV SR	1 545 272 844
9.	Rybné hospodárstvo	MPRV SR	15 785 000
	SPOLU		15 329 374 992

Program rozvoja vidieka – Opatrenie 7 – Základné služby a obnova dedín vo vidieckych oblastiach

Pre malé obce, t.j. aj pre našu obec Bruty, je primárnym zdrojom čerpania dotácií z eurofondov Program rozvoja vidieka 2014–2020, konkrétne Opatrenie 7 – Základné služby a obnova dedín vo vidieckych oblastiach.

Všeobecný opis opatrenia (skrátené)

Pre naplnenie cieľov a potrieb je potrebné smerovať podporu na aktivity v rámci opatrenia základné služby a obnova dedín na vidieku. Kvalita života úzko súvisí s miestnym ekonomickým rozvojom, ako aj so zastavením odlivu obyvateľstva z vidieka. Pre jej zvýšenie je potrebná kvalitná infraštruktúra vrátane využívania obnoviteľných zdrojov energie a dostupnosť miestnych služieb pre obyvateľov – využívanie nevyužitých objektov pre podnikateľskú a komunitnú činnosť, kvalitné verejné priestory pre obyvateľov, vytvorenie prístupu k širokopásmovému internetu a využívanie IKT a pod. Samotné investície zlepšujúce kvalitu života (infraštruktúra, miestne služby) budú mať vplyv na miestny ekonomický rozvoj v podobe vytvorenia podmienok pre podnikateľov.

Podopatrenie: 7.2 Podpora investícií do budovania, zlepšenia alebo rozšírenia všetkých typov malej infraštruktúry vrátane investícií do obnoviteľných zdrojov energie a úspor energie

Názov operácie: Investície do vytvárania, zlepšovania alebo rozširovania všetkých druhov infraštruktúr malých rozmerov

Opis operácie:

- výstavba, rekonštrukcia, modernizácia, dostavba kanalizácie, vodovodu, alebo čistiarne odpadových vôd;
- výstavba a rekonštrukcia miestnych komunikácií, lávok, mostov, chodníkov a záchytných parkovísk, autobusových zastávok – za predpokladu, že prispievajú k ekonomickému rozvoju, verejnému záujmu, k rozvoju vidieckeho cestovného ruchu a bezpečnosti obyvateľov, výstavba, rekonštrukcia a údržba odvodňovacích kanálov, prehlbovanie existujúcich obecných studní.

Podopatrenie: 7.4 Podpora investícií do zriaďovania, zlepšenia alebo rozšírenia miestnych základných služieb pre vidiecke obyvateľstvo vrátane služieb v oblasti voľného času a kultúry a do súvisiacej infraštruktúry

Názov operácie: Investície do vytvárania, zlepšovania alebo rozširovania miestnych základných služieb vrátane voľného času a kultúry a súvisiacej infraštruktúry

Opis operácie:

- investície súvisiace so zlepšovaním vzhľadu obcí a s vytváraním podmienok pre trávenie voľného času vrátane príslušnej infraštruktúry – úprava verejných priestranstiev, tvorba parkov, výstavba/rekonštrukcia/modernizácia športovísk a detských ihrísk, amfiteátrov, investície do rekonštrukcie nevyužívaných objektov v obci pre komunitnú/spolkovú činnosť vrátane rekonštrukcie existujúcich kultúrnych domov;
 - zriadenie nových, prístavba, prestavba, rekonštrukcia a modernizácia existujúcich domov smútku vrátane ich okolia
 - investície súvisiace so zvyšovaním kvality života obyvateľov – investície spojené s odstraňovaním malých tzv. divokých skládok odpadov resp. opusteného odpadu
 - Investície súvisiace so zvýšením bezpečnosti a prevencie proti vandalizmu na verejných priestoroch (montáž kamerových systémov a iných bezpečnostných prvkov)
-

- investície súvisiace s vytváraním podmienok pre rozvoj podnikania – rekonštrukcie nevyužívaných objektov v obci pre podnikateľskú činnosť, výstavba/rekonštrukcia tržníc pre podporu predaja miestnych produktov

Podopatrenie: 7.5 Podpora investícií pre verejné využívanie rekreačnej infraštruktúry, informačnej a drobnej infraštruktúry cestovného ruchu

Názov operácie: Rozvoj a marketing vidieckeho cestovného ruchu

Opis operácie:

- investície, ktoré súvisia s vytvorením, udržiavaním, obnovou a skvalitňovaním turisticky zaujímavých bodov a miest vrátane príslušnej infraštruktúry – kultúrne a prírodné dedičstvo, národné kultúrne pamiatky a pamiatkové územia, prírodné úkazy, historické, prírodné a iné zaujímavosti, zriadenie múzejných zariadení a galerijných zariadení a pod.;
- investície do rekreačnej infraštruktúry, turistických informácií a informačných tabúl v turistických lokalitách na verejné využitie, budovanie drobných obslužných zariadení pre turistov;
- marketing a manažment služieb vidieckeho cestovného ruchu a propagácie územia rôznymi formami (tlačené/elektronické formy propagácie, podujatia zamerané na propagáciu, veľtrhy ...);
- budovanie, rekonštrukcia náučných chodníkov, cykloturistických chodníkov, ich napojenie na náučné chodníky, budovanie doplnkovej infraštruktúry (odpočinkové miesta, prístrešky, stojany na bicykle a pod.), výstavba vyhliadkových veží, budovanie, údržba a obnova cykloturistického značenia na existujúcich cykloturistických trasách;
- informačné body, smerové tabule, KIOSK.

Operačný program Kvalita životného prostredia

INVESTIČNÁ PRIORITA 1 Prioritnej osi 1: 1.1 Investovanie do sektora odpadového hospodárstva s cieľom splniť požiadavky environmentálneho acquis Únie a pokryť potreby, ktoré členské štáty špecifikovali v súvislosti s investíciami nad rámec uvedených požiadaviek

V súlade s požiadavkami vyplývajúcimi z environmentálneho acquis a v súlade s hierarchiou odpadového hospodárstva je cieľom zvýšiť zhodnocovanie odpadov. Dôraz sa bude klásť na prípravu na opätovné použitie a recykláciu odpadov. Súčasťou stanoveného cieľa je aj podpora predchádzania vzniku odpadov vrátane posilňovania environmentálneho povedomia o životnom cykle výrobkov a hierarchii odpadového hospodárstva.

Domáce podpory

Environmentálny fond

V rámci Environmentálneho fondu je možné každoročne podávať žiadosti o poskytnutie dotácie na tieto naše zámery:

- Ochrana a využívanie vôd
 - o čistiarne odpadových vôd a verejné kanalizácie
 - o vodovody
- Rozvoj odpadového hospodárstva
 - o triedený zber a zhodnocovanie biologicky rozložiteľných komunálnych odpadov
 - o zaverenie triedeného zberu v obciach, vybudovanie zberných dvorov a dotried'ovacích zariadení
- Ochrana prírody a krajiny
 - o Ochrana prírody a krajiny

Rôzne nadácie

Ich zoznam nevypisujeme, ani nekonkretizujeme možnosti financovania, keďže tieto podpory sa každoročne menia.

Záver

Vytvorenie programu rozvoja obce nie je ukončením procesu smerujúceho k rozvoju obce. Program je len základným východiskom a nadväzuje naň realizačná fáza podliehajúca pravidelnému monitorovaniu a vyhodnocovaniu. Úlohou obce je zabezpečiť efektívne a účinné financovanie aktivít, ktoré povedú k naplneniu definovaných cieľov vyváženého rozvoja lokality.

PHSR obce Bruty je strategický strednodobý dokument, ktorý určuje víziu rozvoja obce, prioritné rozvojové oblasti a strategické ciele ich naplnenia. Tento dokument je základným východiskom pre spracovanie ďalších materiálov rozvoja jednotlivých oblastí života obce.

Predmetný dokument Program rozvoja obce Bruty bol schválený na zasadnutí obecného zastupiteľstva dňa:

Tabuľka č. 41 – Schválenie PHSR

Schválenie PHSR		
Dokument	Názov:	Plán hospodárskeho a sociálneho rozvoja obce Bruty na roky 2014 - 2020
	Štruktúra:	1. Úvod
		2. Analytická časť
		3. Strategická časť
		4. Programová časť
		5. Realizačná časť
		6. Finančná časť
		7. Záver
Spracovanie	Forma spracovania:	<p>Program hospodárskeho a sociálneho rozvoja obce Bruty na roky 2014–2020 je spracovaný v súlade s Metodikou na vypracovanie programu hospodárskeho a sociálneho rozvoja obce/obcí/VÚC, ktorá bola vydaná Ministerstvom dopravy, výstavby a regionálneho rozvoja SR dňa 18/6/2014 a to v nadväznosti na novelu Zákona o podpore regionálneho rozvoja schválenej vládou SR 18. júna 2014.</p> <p>PHSR 2014–2020 rešpektuje povinné prílohy, plánovacie a podporné</p>

Program hospodárskeho a sociálneho rozvoja obce Bruty na roky 2014–2020

		dokumenty k metodike a postup tvorby navrhovaný metodikou.
	Obdobie spracovania:	12/2014 - 07/2015
	Riadiaci tím:	Starosta obce
	Externá odborná spolupráca:	OPEN DOOR, s.r.o. Pázmáňa 2125/27 927 01 Šaľa
	Účasť verejnosti:	Formou dotazníkového prieskumu
Prerokovanie	Prerokovanie v orgánoch samosprávy:	
	Verejné pripomienkovanie:	
Schválenie	Návrh na uznesenie zastupiteľstva:	

Zoznam grafov, tabuliek, obrázkov

Zoznam grafov, tabuliek, obrázkov

ZOZNAM GRAFOV:

Graf č. 1 – Vývoj počtu obyvateľov v obci Bruty má v sledovaných rokoch 2007–2013 mierne premenlivý charakter

Graf č. 2 – Vývoj počtu obyvateľov

Graf č. 3 – Prirodzený pohyb obyvateľstva

Graf č. 4 – Mechanický pohyb obyvateľov

Graf č. 5 – Priemerný vek obyvateľstva – muži a ženy

Graf č. 6 – Najvyššie dosiahnuté vzdelanie

Graf č. 7 – Počet nezamestnaných v obci

ZOZNAM TABULIEK:

Tabuľka č. 1 – Historický Vývoj počtu obyvateľov (1869–1996)

Tabuľka č. 2 – Vývoj počtu obyvateľov v obci Bruty v rokoch 2007–2013

Tabuľka č. 3 – Vývoj počtu obyvateľov obce Bruty podľa pohlavia za obdobie rokov 2007–2013

Tabuľka č. 4 – Prirodzený pohyb obyvateľstva v rokoch 2007 – 2014

Tabuľka č. 5 – Mechanický pohyb obyvateľov v rokoch 2007 – 2014

Tabuľka č. 6 – Celkový prírastok obyvateľstva

Tabuľka č. 7 – Veková štruktúra obyvateľstva

Tabuľka č. 8 – Veková štruktúra obyvateľstva – sumár

Tabuľka č. 9 – Priemerný vek obyvateľov

Tabuľka č. 10 – Najvyššie dosiahnuté vzdelanie vychádzajúce zo Sčítania obyvateľov, domov a bytov 2011

Tabuľka č. 11 – Národnostná štruktúra obyvateľstva

Tabuľka č. 12 – Náboženské zloženie obce

Tabuľka č. 13 – Počet nezamestnaných v obci

Tabuľka č. 14 – Vývoj počtu detí v MŠ

Tabuľka č. 15 – Údaje z Atlasu rómskych komunít 2013 týkajúce sa školstva

Tabuľka č. 16 – Údaje z Atlasu rómskych komunít 2013 týkajúce sa zdravotníctva

Tabuľka č. 17 – Údaje z Atlasu rómskych komunít 2013 týkajúce sa infraštruktúry

Tabuľka č. 18 – Údaje z Atlasu rómskych komunít 2013 týkajúce sa samosprávy

Tabuľka č. 19 – Evidencia mimovládnych organizácií

Tabuľka č. 20 – STEEP analýza (analýza externého prostredia)

Tabuľka č. 21 – Ex-post hodnotenie predchádzajúceho PHSR

Tabuľka č. 22 – Pohlavie respondentov

Tabuľka č. 23 – Veková štruktúra respondentov

Tabuľka č. 24 – Vzdelanostná štruktúra respondentov

Tabuľka č. 25 – Miesto výkonu práce

Tabuľka č. 26 – Ciele v oblasti rozvoja pre Slovenskú republiku na rok 2020

Tabuľka č. 27 – Strategické ciele pre Nitriansky kraj:

Tabuľka č. 28 – Plánované opatrenia v jednotlivých prioritných oblastiach

Tabuľka č. 29 – Plánované aktivity, Hospodárska oblasť

Tabuľka č. 30 – Plánované aktivity, Sociálna oblasť

Tabuľka č. 31 – Plánované aktivity, oblasť Životné prostredie

Tabuľka č. 32 – Tabuľka opatrení, projektov a aktivít podľa oblastí, Hospodárska oblasť

Tabuľka č. 33 – Tabuľka opatrení, projektov a aktivít podľa oblastí, Sociálna oblasť

Tabuľka č. 34 – Tabuľka opatrení, projektov a aktivít podľa oblastí, Životné prostredie

Tabuľka č. 35 – Základné údaje o opatreniach hospodárskej oblasti

Tabuľka č. 36 – Informácie o opatreniach sociálnej oblasti

Tabuľka č. 37 – Informácie o opatreniach Životné prostredie

Tabuľka č. 38 – Plán hodnotenia a monitorovania

Tabuľka č. 39 – Plán hodnotenia a monitorovania

Tabuľka č. 40 – Indikatívny rozpočet aktivít – sumarizácia

Tabuľka č. 41 – Schválenie PHSR

ZOZNAM OBRÁZKOV:

Obrázok č. 1 – Výstavba ZŠ s MŠ

Obrázok č. 2 – Deň obce

Obrázok č. 3 a č. 4 Drevená vyrezávaná brána

Obrázok č. 5 a č. 6 Rímskokatolícky kostol

Obrázok.č. 7. Zvonica

Obrázok.č. 8 Dom smútku

Obrázok č. 9 Polyfunkčný dom

Obrázok č. 10 Polyfunkčný dvor

Obrázok č. 11 Kultúrny dom